

DYNAMO ADMINISTRAÇÃO DE RECURSOS LTDA.**CNPJ/ME nº 72.116.353/0001-62****1. Identificação das pessoas responsáveis pelo conteúdo do formulário:**

Laura Almeida – Analista de Compliance

1.1. Declarações dos diretores responsáveis pela administração de carteiras de valores mobiliários e pela implementação e cumprimento de regras, procedimentos e controles internos e desta Resolução, atestando que (a) reviram o formulário de referência e (b) o conjunto de informações nele contido é um retrato verdadeiro, preciso e completo da estrutura, dos negócios, das políticas e das práticas adotadas pela empresa:

O Sr. Bruno Hermes da Fonseca Rudge, diretor responsável pela atividade de gestão dos veículos de investimento da estratégia de renda variável, o Sr. André de Almeida Rosa Soares, diretor de gestão dos veículos de investimento da estratégia de renda fixa, o Sr. Fernando José de Oliveira Pires dos Santos, diretor responsável pela atividade de administração fiduciária e o Sr. Emerson Adriano Ferrato Melo, diretor responsável pelas atividades de gestão de risco, compliance e controles internos, declaram que reviram o presente Formulário de Referência e atestam que o conjunto de informações aqui contido é um retrato verdadeiro, preciso e completo da estrutura, dos negócios, das políticas e das práticas adotadas pela Dynamo Administração de Recursos Ltda.

2. Histórico da Empresa**2.1. Breve histórico sobre a constituição da empresa**

A Dynamo Administração de Recursos Ltda. foi fundada em 1993 e lançou seu primeiro fundo, o Dynamo Cougar, ainda em setembro daquele ano. Seu foco principal desde o início de sua atuação foi a gestão de recursos em renda variável no mercado brasileiro, adotando uma filosofia de investimentos baseada em análise fundamentalista, que se utiliza de pesquisas profundas sobre as companhias e sobre o ambiente em que estão inseridas, visando à obtenção de retornos consistentes a médio e longo prazo.

Sem desviar do seu foco na renda variável, a Dynamo não se limitou aos ativos listados na bolsa de valores e em 1999 constituiu a Dynamo V.C. Administradora de Recursos Ltda., voltada para

investimentos privados em ações (private equity). Entretanto, o cerne dos seus investimentos continua sendo o universo das ações listadas.

Em 2006, a Dynamo Internacional Gestão de Recursos Ltda. foi constituída para atuar na gestão de recursos de investidores não residentes no Brasil e na gestão de fundos de investimento em ações com foco no exterior. No mesmo ano, lançou seu primeiro fundo de investimentos com estratégia global, expandindo assim o horizonte de investimentos da Dynamo para duas estratégias distintas baseadas no mesmo tipo de ativo e na mesma filosofia de investimento. A primeira direcionada aos ativos de renda variável no Brasil e a segunda, a partir de 2006, direcionada a uma estratégia global focada em ações no exterior, principalmente na Europa e nos Estados Unidos. Essa última, por sua vez, foi descontinuada em fevereiro de 2024.

A Dynamo acredita que o desenvolvimento de seus negócios está fundamentado na constituição e manutenção de relacionamentos pautados na confiança depositada por seus clientes, bem como na integridade no trato com seus reguladores, fornecedores, concorrentes e empresas investidas.

A Dynamo Administração está devidamente autorizada para o exercício profissional da atividade de administração de carteira, nos termos do Ato Declaratório CVM nº 2422.

2.2. Descrever as mudanças relevantes pelas quais tenha passado a empresa nos últimos 5 (cinco) anos, incluindo:

(a) os principais eventos societários, tais como incorporações, fusões, cisões, alienações e aquisições de controle societário;

O sócio Cristiano Souza, que era sócio da Dynamo desde 2002 e fazia parte da equipe de análise da Dynamo Capital LLP (situada em Londres) desde 2014, retirou-se da sociedade em abril de 2023. Ademais, a Dynamo Capital LLP concluiu seu processo de tornar-se independente, deixando de integrar a Dynamo em novembro de 2023.

(b) escopo das atividades;

A Dynamo Administração de Recursos Ltda. atua na administração fiduciária e gestão de fundos de investimento regidos pela Instrução CVM nº 555, sendo a atividade de administração fiduciária exclusivamente desenvolvida para os fundos de investimento por ela geridos. Não houve nos últimos 5 (cinco) anos alteração relevante no escopo de suas atividades.

Cumpra mencionar ainda que, tendo em vista o disposto na Resolução CVM nº 21, a Dynamo exerce ainda a atividade de distribuição de cotas de fundos de investimento exclusivamente para os fundos de investimento sob sua gestão.

(c) recursos humanos e computacionais; e

A Dynamo adotou uma estrutura virtualizada de servidores, contribuindo assim, dentre outros fatores, para um plano de continuidade de negócios mais eficiente e robusto. Cabe mencionar ainda a contratação de sistema de roteamento e alocação de ordens. A Dynamo está também em permanente busca por aprimoramento tecnológico, especialmente no que tange à segurança cibernética e segurança da informação, tendo contratado no ano de 2020 prestador de serviço especializado em tais demandas.

No que tange aos recursos humanos, a Dynamo realizou, nos últimos 5 (cinco) anos, algumas contratações pontuais de forma a melhor estruturar a equipe.

(d) regras, políticas, procedimentos e controles internos:

Do ponto de vista de *compliance* e controles internos, as alterações ocorridas nos últimos 5 (cinco) anos visaram acompanhar o crescente arcabouço regulatório e atender às novas demandas dos órgãos reguladores nacionais e internacionais em relação aos participantes do mercado de capitais.

A Dynamo trabalhou na formalização e atualização de suas regras, procedimentos, políticas e controles internos de modo a assegurar maior transparência e permitir uma atuação eficiente e em conformidade com os novos padrões e exigências do universo regulatório vigente. Foram criados também novos processos de controle e formalizados e aperfeiçoados os processos já existentes.

3.1. Recursos humanos

3.1. Descrever os recursos humanos da empresa, fornecendo as seguintes informações:

(a) número de sócios;

21 (vinte e um).

(b) número de empregados;

20 (vinte).

(c) número de terceirizados; e

0 (zero).

(d) lista das pessoas naturais que são registradas na CVM como administradores de carteiras de valores mobiliários e atuam exclusivamente como prepostos, empregados ou sócios da empresa.

- Bruno Hermes da Fonseca Rudge, inscrito no CPF/ME sob o nº 016.802.897-21

- Fernando José de Oliveira Pires dos Santos, inscrito no CPF/ME sob o nº 957.528.387-20.

- André de Almeida Rosa Soares, inscrito no CPF/ME sob o nº 033.728.227-73.

- Thiago Di Blasi Teixeira, inscrito no CPF/ME sob o nº 114.588.587-07.

4. Auditores

4.1. Em relação aos auditores independentes, indicar, se houver:

(a) nome empresarial;

PricewaterhouseCoopers Auditores Independentes Ltda.

(b) data de contratação dos serviços; e

29/02/2024

(c) descrição dos serviços contratados.

Elaboração das demonstrações financeiras auditadas da Dynamo Administração com data base de 31 de dezembro de 2023, em observância ao artigo 1º, §5º, I, da Resolução CVM nº 21, e elaboração de relatório sobre a efetividade da manutenção contínua dos valores exigidos pelo inciso II, §2º, do artigo 1º da Resolução CVM nº 21.

5. Resiliência financeira

5.1. Com base nas demonstrações financeiras, ateste:

(a) se a receita em decorrência de taxas com bases fixas a que se refere o item 9.2.a é suficiente para cobrir os custos e os investimentos da empresa com a atividade de administração de carteira de valores mobiliários; e

Sim. As receitas auferidas pela Dynamo Administração de Recursos Ltda. em decorrência das taxas de administração recebidas são suficientes para cobrir os custos e os investimentos da empresa com a atividade de administração de carteira de valores mobiliários.

(b) se o patrimônio líquido da empresa representa mais do que 0,02% dos recursos financeiros sob administração de que trata o item 6.3.c e mais do que R\$ 300.000,00 (trezentos mil reais)

Sim. A Dynamo Administração de Recursos Ltda. atesta que o patrimônio líquido da empresa representa mais de 0,02% dos recursos financeiros sob sua administração e mais do que R\$ 300.000,00 (trezentos mil reais).

5.2. Demonstrações financeiras e relatório de que trata o § 5º do art. 1º desta Resolução:

As demonstrações financeiras e o relatório de auditoria de que trata o § 5º do art. 1º na Resolução CVM nº 21 estão anexos ao presente formulário.

6. Escopo das atividades

6.1. Descrever detalhadamente as atividades desenvolvidas pela empresa, indicando, no mínimo:

(a) tipos e características dos serviços prestados (gestão discricionária, planejamento patrimonial, controladoria, tesouraria, etc.);

A Dynamo Administração de Recursos Ltda. atua na gestão e administração fiduciária de fundos de investimento, sendo a atividade de administração fiduciária exclusivamente desenvolvida para fundos de investimento geridos por empresas Dynamo.

A Dynamo exerce ainda, para os fundos sob sua administração fiduciária, a atividade de controle de passivo, não sendo este serviço, porém, prestado ou oferecido a terceiros.

Tendo em vista o disposto na Resolução CVM nº 21 a Dynamo exerce também a atividade de distribuição de cotas de fundos de investimento exclusivamente para os fundos de investimento sob sua gestão.

(b) tipos e características dos produtos administrados ou geridos (fundos de investimento, fundos de investimento em participação, fundos de investimento imobiliário, fundos de investimento em direitos creditórios, fundos de índice, clubes de investimento, carteiras administradas, etc.);

Conforme mencionado no item anterior, a Dynamo Administração de Recursos Ltda. atua na gestão discricionária e administração fiduciária de fundos de investimento regidos pela Instrução CVM nº 555, sendo a atividade de administração fiduciária exclusivamente desenvolvida para fundos de investimento sob sua gestão.

(c) tipos de valores mobiliários objeto de administração e gestão; e

Dentre os tipos de valores mobiliários objeto de administração e gestão pela Dynamo, estão primordialmente as ações de companhias abertas, derivativos e, de forma menos significativa, os títulos públicos e privados de crédito, sendo os investimentos em renda variável o principal foco de investimento da Dynamo.

(d) se atua na distribuição de cotas de fundos de investimento de que seja administrador ou gestor. Sim. Tendo em vista a prerrogativa disposta na Resolução CVM nº 21, a Dynamo exerce a atividade de distribuição de cotas de fundos de investimento exclusivamente para os fundos de investimento sob sua gestão.

6.2. Descrever resumidamente outras atividades desenvolvidas pela empresa que não sejam de administração de carteiras de valores mobiliários, destacando:

(a) os potenciais conflitos de interesses existentes entre tais atividades; e

Conforme mencionado no item 6.1 acima, além da atividade de gestão e administração de carteira de títulos e valores mobiliários, a Dynamo Administração de Recursos Ltda. exerce ainda, para os fundos sob sua administração fiduciária, a atividade de controle de passivo, não sendo este serviço, porém, prestado ou oferecido a terceiros. Ademais, conforme autorizado na Resolução CVM nº 21, a Dynamo exerce ainda a atividade de distribuição de cotas para os fundos de investimento sob sua gestão.

Considerando que tanto a atividade de controladoria de passivo quanto a atividade de distribuição são exercidas exclusivamente para fundos geridos pela Dynamo, não sendo tais serviços prestados ou oferecidos a terceiros, a Dynamo entende não haver conflitos de interesse relacionados a tais atividades.

(b) informações sobre as atividades exercidas por sociedades controladoras, controladas, coligadas e sob controle comum ao administrador e os potenciais conflitos de interesses existentes entre tais atividades.

No que tange às atividades exercidas pelas empresas Dynamo, também não foi identificado potencial conflito de interesse. A Dynamo Internacional Gestão de Recursos Ltda. atua na gestão de veículos de investimento *offshore*. Já a Dynamo V.C. Administradora de Recursos Ltda. atua na gestão e administração fiduciária de fundos de investimento em participações.

6.3. Descrever o perfil dos investidores de fundos e carteiras administradas geridos pela empresa, fornecendo as seguintes informações:

a. número de investidores (total e dividido entre fundos e carteiras destinados a investidores qualificados e não qualificados):

A Dynamo atua exclusivamente na gestão de fundos para investidores qualificados ou profissionais. O total de investidores em 31/12/2023 era de 944 cotistas.

b. número de investidores, dividido por:

i. pessoas naturais	638
ii. pessoas jurídicas (não financeiras ou institucionais)	4
iii. instituições financeiras	0
iv. entidades abertas de previdência complementar	0
v. entidades fechadas de previdência complementar	0
vi. regimes próprios de previdência social	0
vii. seguradoras	0
viii. sociedades de capitalização e de arrendamento mercantil	0
ix. clubes de investimento	0
x. fundos de investimento	292
xi. investidores não residentes	10
xii. outros (especificar)	0

c. recursos financeiros sob administração (total e dividido entre fundos e carteiras destinados a investidores qualificados e não qualificados):

Recursos Financeiros sob gestão: R\$ 11.246.592.446,05

Todos os fundos geridos pela Dynamo são direcionados a investidores qualificados e/ou profissionais.

d. recursos financeiros sob administração aplicados em ativos financeiros no exterior:

Recursos Financeiros sob gestão aplicados em ativos no exterior: R\$ 1.574.945.061,42

e. recursos financeiros sob administração de cada um dos 10 (dez) maiores clientes (não é necessário identificar os nomes):

- 1- R\$ 939.397.803,67
- 2- R\$ 845.708.532,23
- 3- R\$ 553.684.421,32
- 4- R\$ 382.280.269,20
- 5- R\$ 366.022.683,88
- 6- R\$ 278.243.621,42
- 7- R\$ 271.367.151,06
- 8- R\$ 263.363.520,95
- 9- R\$ 194.761.716,33
- 10- R\$ 188.803.500,90

f. recursos financeiros sob administração, dividido entre investidores:

i. pessoas naturais	R\$ 4.619.117.821,96
ii. pessoas jurídicas (não financeiras ou institucionais)	R\$ 30.921.436,65
iii. instituições financeiras	R\$ 0,00
iv. entidades abertas de previdência complementar	R\$ 0,00
v. entidades fechadas de previdência complementar	R\$ 0,00
vi. regimes próprios de previdência social	R\$ 0,00
vii. seguradoras	R\$ 0,00
viii. sociedades de capitalização e de arrendamento mercantil	R\$ 0,00
ix. clubes de investimento	R\$ 0,00
x. fundos de investimento	R\$ 6.510.794.548,22
xi. investidores não residentes	R\$ 85.758.639,21

xii. outros (especificar)	R\$ 0,00
---------------------------	----------

6.4. Fornecer o valor dos recursos financeiros sob administração, dividido entre:

a. ações	R\$ 9.969.169.500,36
b. debêntures e outros títulos de renda fixa emitidos por pessoas jurídicas não financeiras	R\$ 363.779.216,86
c. títulos de renda fixa emitidos por pessoas jurídicas financeiras	R\$ 20.782.452,33
d. cotas de fundos de investimento em ações	R\$ 0,00
e. cotas de fundos de investimento em participações	R\$ 23.037.948,98
f. cotas de fundos de investimento imobiliário	R\$ 0,00
g. cotas de fundos de investimento em direitos creditórios	R\$ 19.841.756,93
h. cotas de fundos de investimento em renda fixa	R\$ 60.046.013,55
i. cotas de outros fundos de investimento	R\$ 0,00
j. derivativos (valor de mercado)	R\$ 13.034.235,26
k. outros valores mobiliários	- R\$ 95.587.846,64
l. títulos públicos	R\$ 708.499.690,62
m. outros ativos	R\$ 112.026.349,12

6.5. Descrever o perfil dos gestores de recursos das carteiras de valores mobiliários nas quais o administrador exerce atividades de administração fiduciária

A Dynamo Administração de Recursos Ltda. exerce a função de administrador fiduciário exclusivamente para fundos sob a sua gestão, não prestando tais serviços para terceiros. Até fevereiro de 2024, a Dynamo Administração de Recursos Ltda. também exercia a função de administrador fiduciário para os fundos geridos pela Dynamo Internacional Gestão de Recursos Ltda.

6.6. Fornecer outras informações que a empresa julgue relevantes:

Item 6.3, alíneas *b, c, d e f* e item 6.4 - As informações prestadas nos referidos itens se referem exclusivamente aos recursos financeiros sob gestão da Dynamo Administração de Recursos Ltda., não estando incluídos os recursos geridos por outras empresas Dynamo e administrados fiduciariamente pela Dynamo Administração na data base de 31/12/2023.

Na referida data base, os recursos financeiros sob administração fiduciária da Dynamo Administração de Recursos Ltda. totalizavam R\$ 12.062.538.061,40. Já os recursos financeiros sob administração fiduciária aplicados em ativos no exterior totalizavam R\$ 2.292.765.127,22.

7. Grupo econômico

7.1. Descrever o grupo econômico em que se insere a empresa, indicando:

(a) controladores diretos e indiretos;

- Bruno de Araújo Lima Rocha (CPF/ME nº 664.045.847-00)
- Luiz Orenstein (CPF/ME nº 272.185.707-04)
- Bruno Hermes da Fonseca Rudge (CPF/ME nº 016.802.897-21)

(b) controladas e coligadas;

N/A

(c) participações da empresa em sociedades do grupo;

N/A

(d) participações de sociedades do grupo na empresa; e

N/A

(e) sociedades sob controle comum.

Dynamo Internacional Gestão de Recursos Ltda. (CNPJ/ME nº 07.880.927/0001-02)

Dynamo V.C. Administradora de Recursos Ltda. (CNPJ/ME nº 03.215.562/0001-40)

7.2. Caso a empresa deseje, inserir organograma do grupo econômico em que se insere a empresa, desde que compatível com as informações apresentadas no item 7.1.

N/A

8. Estrutura Operacional e Administrativa

8.1. Descrever a estrutura administrativa da empresa, conforme estabelecido no seu contrato ou estatuto social e regimento interno, identificando:

(a) atribuições de cada órgão, comitê e departamento técnico;

Do ponto de vista organizacional, a Dynamo possui 3 (três) departamentos técnicos, que juntos são responsáveis pelo desenvolvimento da atividade de gestão:

1) Análise de Investimentos: Este é o core e a inteligência do negócio da Dynamo e é operacionalizado pelo grupo de analistas de investimentos que estuda e desenvolve teses e oportunidades de investimentos e monitora as participações nas companhias, o desempenho dos negócios, suas perspectivas, riscos e retornos.

2) Gestão: A área de gestão é responsável, em última instância, pela decisão final quanto à aceitação das recomendações de compra ou venda de ativos feitas pela área de análise, buscando, sempre que possível, uma decisão consensual entre as demais áreas e seus membros. A área de gestão é responsável também por dar as ordens à área de trading (negociação) e supervisionar a execução das operações, além de monitorar, em conjunto com os analistas as participações nas companhias e o desempenho dos negócios.

3) Trading: É a área responsável por executar as teses de investimentos no mercado, principalmente nas bolsas de valores. Esta equipe acompanha o fluxo das negociações, desenvolvendo uma inteligência própria para, com alguma autonomia, tentar maximizar a execução das compras e vendas ordenadas pela equipe de gestão. Além disso, devido à sua proximidade com o mercado, essa área desempenha papel importante no subsídio à equipe de gestão com alternativas de negócios, sejam elas oportunidades pontuais ou, principalmente, de proteção da carteira.

Em relação aos comitês, a Dynamo possui 2 (dois) comitês internos que servem como fórum de discussão e de decisão em última instância de temas relevantes. São eles:

- Comitê de Ética e Compliance:

Atribuição: Tratar, em última instância, das questões relacionadas à ética e compliance, inclusive no que tange ao cumprimento das normas vigentes e das regras e procedimentos internos. O Comitê de Ética e Compliance atua com total independência no exercício de suas funções e suas decisões devem ser pautadas nos princípios da ética e boa-fé.

- Comitê de Investimentos:

Atribuição: Discutir novos investimentos e estratégias e revisar os investimentos e estratégias de gestão das carteiras em vigor.

(b) em relação aos comitês, sua composição, frequência com que são realizadas suas reuniões e a forma como são registradas suas decisões;

- Comitê de Ética e Compliance:

Composição: O Comitê de Ética e Compliance é composto por no mínimo 3 (três) membros, dentre os quais, o Diretor de Compliance e Controles Internos. Preferencialmente, o sócio Luiz Orenstein estará presente.

Frequência e Registro das Decisões: O Comitê de Ética e Compliance se reúne ordinariamente 1 (uma) vez ao ano e extraordinariamente sempre que necessário. As reuniões são formalizadas em ata e arquivadas pela área de Compliance.

- Comitê de Investimentos:

Composição: O Comitê de Investimento é composto por no mínimo 3 (três) membros, dentre os quais o Diretor de Gestão. Poderão ser convidados a participar do Comitê de Investimentos membros da equipe de análise.

Frequência e Registro de Decisões: Não há periodicidade pré-definida, no entanto, o Comitê de Investimento se reúne usualmente em periodicidade semanal ou sempre que assim se fizer necessário. Tendo em vista a rápida dinâmica de mercado, fica dispensada a obrigatoriedade de registro das decisões em ata, devendo, porém, serem arquivados sempre que possível os estudos e materiais que embasaram as respectivas decisões de investimentos.

(c) em relação aos membros da diretoria, suas atribuições e poderes individuais.

Bruno Hermes da Fonseca Rudge: Diretor de Gestão de recursos dos veículos de investimento da estratégia de renda variável

André de Almeida Rosa Soares: Diretor de Gestão de recursos dos veículos de investimento da estratégia de renda fixa

Emerson Adriano Ferrato Melo: Diretor de Compliance, Controles Internos e Gestão de Risco

Fernando José de Oliveira Pires dos Santos: Diretor de Administração Fiduciária, Suitability e Distribuição

Kassyana Paula Alexandra Pinaud: Diretora de PLDFT

Nos termos de seu contrato social, a administração da Dynamo Administração é exercida isoladamente pelos seus sócios Luiz Orenstein, Bruno Hermes da Fonseca Rudge, Luiz Felipe de Almeida Campos e Emerson Adriano Ferrato Melo, ou, ainda, conjuntamente, pelos sócios Kassiana Paula Alexandra Pinaud e Tiago Mota Molisani Ferreira.

8.2. Caso a empresa deseje, inserir organograma da estrutura administrativa da empresa, desde que compatível com as informações apresentadas no item 8.1.

N/A

8.3. Em relação a cada um dos diretores de que tratam os itens 8.4, 8.5, 8.6 e 8.7 e dos membros de comitês da empresa relevantes para a atividade de administração de carteiras de valores mobiliários, indicar, em forma de tabela:

Diretores:

a. nome	Fernando José de Oliveira Pires dos Santos	Emerson Adriano Ferrato Melo	Bruno Hermes da Fonseca Rudge	André de Almeida Rosa Soares
b. idade	56 anos	51 anos	46 anos	50 anos
c. profissão	Economista	Economista	Economista	Administrador
d. CPF ou número do passaporte	957.528.387-20	070.410.318-45	016.802.897-21	033.728.227-73
e. cargo ocupado	Diretor Responsável pela Administração Fiduciária	Diretor Responsável por Compliance e Controles Internos	Diretor Responsável pela Gestão da estratégia de renda variável	Diretor Responsável pela Gestão da estratégia de renda fixa
f. data da posse	Adm. Fiduciária: 28/10/2009 Distribuição: 24/02/2016	Compliance: 01/10/2020 Gestão de Risco: 01/10/2020	18/12/2017	05/08/2022
g. prazo do mandato	Indeterminado	Indeterminado	Indeterminado	Indeterminado

h. outros cargos ou funções exercidos na empresa	Diretor de Distribuição e Diretor de Suitability	Diretor de Gestão de Risco, Membro do Comitê de Compliance e Head de Back Office	Membro do Comitê de Investimento	N/A
--	--	--	----------------------------------	-----

Comitê de Ética e Compliance:

a. nome	Emerson Adriano Ferrato Melo	Luiz Orenstein
b. idade	51 anos	69 anos
c. profissão	Economista	Engenheiro
d. CPF ou número do passaporte	070.410.318-45	272.185.707-04
e. cargo ocupado	Membro do Comitê de Ética e Compliance	Membro do Comitê de Ética e Compliance
f. data da posse	N/A	N/A
g. prazo do mandato	Indeterminado	Indeterminado
h. outros cargos ou funções exercidos na empresa	Diretor de Compliance e Diretor de Gestão de Risco	n/a

Comitê de Investimento:

a. nome	Bruno Hermes da Fonseca Rudge
b. idade	46 anos

c. profissão	Economista
d. CPF ou número do passaporte	016.802.897-21
e. cargo ocupado	Membro do Comitê de Investimento
f. data da posse	N/A
g. prazo do mandato	Indeterminado
h. outros cargos ou funções exercidos na empresa	Diretor Responsável pela Gestão

8.4. Em relação aos diretores responsáveis pela administração de carteiras de valores mobiliários, fornecer currículo contendo as seguintes informações: (i) cursos concluídos; (ii) aprovação em exame de certificação profissional; e (iii) principais experiências profissionais durante os últimos 5 anos, indicando (a) nome da empresa, (b) cargo e funções inerentes ao cargo, (c) atividade principal da empresa na qual tais experiências ocorreram e (d) datas de entrada e saída do cargo.

O diretor responsável pela atividade de gestão de recursos dos veículos de investimento da estratégia de renda variável é economista graduado pela Faculdade de Economia e Finanças do IBMEC. Ingressou na Dynamo em 1997 e tornou-se sócio em 2002. Além de diretor responsável pela atividade de gestão, é também membro do Comitê de Investimento. Possui certificação CGA e CGE.

O diretor responsável pela atividade de gestão de recursos dos veículos de investimento da estratégia de renda fixa é administrador graduado pela Universidade Federal do Rio de Janeiro (UFRJ). Ingressou na Dynamo em 1995 e tornou-se sócio em 2002. Possui certificação CGA e CGE.

O diretor responsável pela atividade de administração fiduciária é bacharel em economia graduado pela Pontifícia Universidade Católica do Rio de Janeiro e mestre em economia pela USP. Ingressou na Dynamo em 1996 e tornou-se sócio em 2002. Além de diretor responsável pela atividade de

administração fiduciária, é também diretor de distribuição e suitability. Possui certificação CGA e CGE.

8.5. Em relação ao diretor responsável pela implementação e cumprimento de regras, políticas, procedimentos e controles internos e desta Resolução, fornecer currículo contendo as seguintes informações: (i) cursos concluídos; (ii) aprovação em exame de certificação profissional; e (iii) principais experiências profissionais durante os últimos 5 anos, indicando (a) nome da empresa, (b) cargo e funções inerentes ao cargo, (c) atividade principal da empresa na qual tais experiências ocorreram e (d) datas de entrada e saída do cargo.

O diretor responsável pela atividade de compliance e controles internos da Dynamo é economista graduado pela Universidade de São Paulo - USP. Ingressou na Dynamo em 2005 e tornou-se sócio em 2006. Além de diretor responsável por compliance e controles internos, é também diretor de gestão de risco, membro do Comitê de Ética e Compliance e head do departamento de Back Office. Possui certificação CPA-20.

8.6. Em relação ao diretor responsável pela gestão de risco, caso não seja a mesma pessoa indicada no item anterior, fornecer currículo contendo as seguintes informações: (i) cursos concluídos; (ii) aprovação em exame de certificação profissional; e (iii) principais experiências profissionais durante os últimos 5 anos, indicando (a) nome da empresa, (b) cargo e funções inerentes ao cargo, (c) atividade principal da empresa na qual tais experiências ocorreram e (d) datas de entrada e saída do cargo.

O diretor responsável pela atividade de gestão de risco é o mesmo diretor responsável pela atividade de compliance e controles internos indicado no item 8.5 acima.

8.7. Em relação ao diretor responsável pela atividade de distribuição de cotas de fundos de investimento, caso não seja a mesma pessoa indicada no item 8.4, fornecer currículo contendo as seguintes informações: (i) cursos concluídos; (ii) aprovação em exame de certificação profissional; e (iii) principais experiências profissionais durante os últimos 5 anos, indicando (a) nome da empresa, (b) cargo e funções inerentes ao cargo, (c) atividade principal da empresa na qual tais experiências ocorreram e (d) datas de entrada e saída do cargo.

O diretor responsável pela atividade de distribuição é o mesmo diretor responsável pela atividade de administração fiduciária indicado no item 8.4 acima.

8.8. Fornecer informações sobre a estrutura mantida para a gestão de recursos, incluindo:

(a) quantidade de profissionais;

16 (dezesesseis)

(b) natureza das atividades desenvolvidas pelos seus integrantes; e

Conforme detalhado na questão 8.1. supra, a gestão de recursos é desenvolvida a partir da atuação de 3 (três) áreas: Análise, Gestão e Trading.

Análise

A área de análise, responsável pela análise fundamentalista das companhias e pela recomendação de compra ou venda de determinado ativo à área de gestão.

Gestão

A área de gestão é responsável em última instância pela decisão final quanto a aceitação das recomendações de compra ou venda de ativos feitas pela área de análise.

Trading

O trading é responsável pela execução das decisões de investimento tomadas pela área de gestão, além de subsidiar a equipe de gestão com alternativas de negócios, tanto para proteção da carteira, mas também com negociações oportunísticas.

(c) os sistemas de informação, as rotinas e os procedimentos envolvidos

Análise e Gestão

Os membros das equipes de análise e gestão utilizam, no desempenho de suas funções, sistemas como Bloomberg e Broadcast, além de planilhas desenvolvidas internamente para a análise e consolidação de dados das empresas investidas.

Trading

Os membros da equipe de trading utilizam, no exercício de suas funções, sistemas como Bloomberg, Inoa, além de sistemas desenvolvidos internamente para melhor acompanhamento e execução das rotinas da área.

8.9. Fornecer informações sobre a estrutura mantida para a verificação do permanente atendimento às normas legais e regulamentares aplicáveis à atividade e para a fiscalização dos serviços prestados pelos terceiros contratados, incluindo:

(a) quantidade de profissionais;

3 (três).

(b) natureza das atividades desenvolvidas pelos seus integrantes;

A área de Compliance da Dynamo é formada por 3 (três) profissionais, dentre os quais o Diretor de Compliance e Controles Internos e a Diretora de PLDFT. A área de Compliance é responsável pelo contínuo atendimento às normas legais e regulamentares aplicáveis à Dynamo, pela verificação da observância das regras, políticas e procedimentos internos, bem como pela fiscalização dos serviços prestados por terceiros contratados.

As atividades da área de Compliance incluem o monitoramento contínuo das atividades desempenhadas pelas demais áreas, de forma a verificar o cumprimento das regras e procedimentos aplicáveis, bem como a realização de testes de aderência periódicos, de forma a identificar eventuais falhas. A área de Compliance é responsável ainda pela revisão periódica dos manuais, regras e políticas internas da Dynamo e pelos treinamentos dos Colaboradores, podendo, todavia, esta última atividade ser delegada a terceiros, conforme o caso.

(c) os sistemas de informação, as rotinas e os procedimentos envolvidos; e

No exercício de suas funções, a área de Compliance utiliza o sistema desenvolvido pela Inoa, especialmente nos controles relacionados ao enquadramento das operações às normas e aos limites impostos por cada um dos regulamentos dos fundos e nos controles de impedimentos e participações relevantes. É também utilizado sistema da AML Consulting para os procedimentos relacionados à prevenção e combate à lavagem de dinheiro e para a identificação de pessoas politicamente expostas. A área de Compliance utiliza ainda, quando cabível, sistemas desenvolvidos internamente para auxílio do acompanhamento e da verificação das demais questões sob sua égide.

A área de Compliance possui rotinas periódicas de monitoramento, que podem ser diárias, semanais, mensais, semestrais, anuais ou bianuais, dependendo de seu objeto. As rotinas realizadas devem ser, sempre que possível, formalizadas por escrito e arquivadas.

(d) a forma como a empresa garante a independência do trabalho executado pelo setor.

No que tange à independência de atuação da área de Compliance, é importante frisar que a área de Compliance atua com independência, não estando subordinada, direta ou indiretamente, a

nenhuma outra área. O diretor de Compliance e Controles Internos é um sócio sênior da Dynamo, com autonomia de atuação, garantindo assim a independência funcional e hierárquica da área de Compliance.

8.10. Fornecer informações sobre a estrutura mantida para a gestão de riscos, incluindo:

(a) quantidade de profissionais;

20 (vinte).

(b) natureza das atividades desenvolvidas pelos seus integrantes;

O processo de avaliação e gerenciamento de risco de mercado da Dynamo permeia todo o processo de decisão de investimento. O risco de um ativo não é determinado numericamente a partir de uma definição precisa de variância de retornos em torno da média, mas é incorporado como variável ao longo do processo de análise fundamentalista.

A abordagem praticada é prioritariamente “*bottom-up*”, com ênfase na análise específica de risco de cada um dos ativos. Esta análise de risco é parte intrínseca ao processo de análise fundamentalista praticado, não se baseando em parâmetros meramente quantitativos.

Por se tratarem de investimentos de longo prazo baseados em uma análise fundamentalista das empresas, o risco dos investimentos é mensurado pela situação em que cada empresa se encontra e pelos riscos a que cada uma está exposta. Esta diretriz vem proporcionando aos fundos resultados satisfatórios, inclusive quando avaliados pelas métricas tradicionais de risco.

Já a análise dos riscos quantitativos de variância dos ativos e liquidez, assim entendidos aqueles auferidos por meio de métricas e parâmetros numéricos, é realizada por diversas áreas da Dynamo, quais sejam, a área de, Análise/Gestão, Trading e Compliance e Risco, cabendo a cada uma delas, as seguintes funções específicas:

Análise/Gestão: análise dos relatórios e reflexão quanto à estratégia de investimento adotada;

Trading: análise dos relatórios e acompanhamento em tempo real das movimentações de mercado;
e

Compliance e Risco: definição das métricas e estruturas de gestão de risco, geração de relatórios e análise de seu conteúdo e monitoramento de sua efetividade.

Não obstante o acima exposto, as decisões referentes às matérias relacionadas à gestão de risco dos veículos de investimento geridos pela Dynamo serão tomadas, em última instância, pelo Diretor de Risco, Compliance e Controles Internos, após ouvido o diretor de Gestão.

(c) os sistemas de informação, as rotinas e os procedimentos envolvidos; e

São utilizados sistemas e métricas desenvolvidas internamente, sendo gerados relatórios periódicos, compartilhados com as áreas envolvidas.

(d) a forma como a empresa garante a independência do trabalho executado pelo setor.

O diretor de Gestão de Risco é o mesmo diretor de Compliance e Controles Internos, não estando subordinado, direta ou indiretamente, a outra área, garantindo assim autonomia e independência funcional e hierárquica.

8.11. Fornecer informações sobre a estrutura mantida para as atividades de tesouraria, de controle e processamento de ativos e da escrituração de cotas, incluindo:

(a) quantidade de profissionais;

0 (zero).

(b) os sistemas de informação, as rotinas e os procedimentos envolvidos.

As atividades de tesouraria, controle e processamento de ativos e escrituração de cotas não são desenvolvidas internamente pela Dynamo, sendo contratadas para este fim instituições devidamente habilitadas.

Não obstante, cabe mencionar que as atividades de controladoria de passivo desenvolvidas internamente pela Dynamo são executadas por 4 (quatro) membros da área de Back-Office. Como mencionado anteriormente, tais atividades são desenvolvidas exclusivamente para os fundos sob administração fiduciária executada pela Dynamo, não sendo prestadas ou ofertadas para terceiros. As atividades de controladoria de passivo desenvolvidas abrangem principalmente o controle, registro e liquidação das aplicações e resgates, atualização das posições dos cotistas e envio de extratos, cálculo da taxa de performance devida e cálculo e retenção dos tributos pertinentes.

Todos os pedidos de resgate devem ser enviados obrigatoriamente por escrito pelos cotistas ou seus representantes. Não são aceitos, pedidos de resgate realizados apenas por telefone. A liquidação de resgates, bem como as demais atividades de controladoria são realizadas através de sistema de

passivo desenvolvido por terceiro. Após o cumprimento das etapas de registro da movimentação e conversão de cotas, uma instrução é enviada para a instituição responsável pela tesouraria para que sejam liquidadas as movimentações.

(c) a indicação de um responsável pela área e descrição de sua experiência na atividade.

N/A

8.12. Fornecer informações sobre a área responsável pela distribuição de cotas de fundos de investimento, incluindo:

(a) quantidade de profissionais;

4 (quatro).

(b) natureza das atividades desenvolvidas pelos seus integrantes;

Tendo em vista a prerrogativa disposta na Resolução CVM nº 21, a Dynamo exerce a atividade de distribuição de cotas de fundos de investimento exclusivamente para os fundos de investimento sob sua gestão. Tal atividade é exercida no âmbito da atividade de administração e gestão, não sendo cobrada qualquer taxa adicional por este serviço.

A atividade de distribuição exercida pela Dynamo se dá de forma passiva. A Dynamo não realiza recomendação de produtos para clientes específicos, seja mediante contato pessoal, seja com o uso de qualquer meio de comunicação oral, escrito ou eletrônico.

(c) programa de treinamento dos profissionais envolvidos na distribuição de cotas;

Os profissionais de distribuição recebem treinamento periódico, de forma a assegurar seu conhecimento quanto às principais normas aplicáveis a esta atividade, incluindo, mas não se limitando, às normas de cadastro, combate e prevenção à lavagem de dinheiro e *suitability*. Ademais, devem ser prontamente informados acerca de qualquer alteração relevante no regulamento dos fundos sob administração e /ou gestão da Dynamo Administração de Recursos.

(d) infraestrutura disponível, contendo relação discriminada dos equipamentos e serviços utilizados na distribuição; e

A equipe de distribuição é formada por 4 (quatro) profissionais, dentre os quais o Diretor de Distribuição. O Diretor de Distribuição é responsável pela supervisão da atividade, cabendo a outro

profissional eventual contato com os clientes. Os outros (2) integrante da equipe de distribuição são responsáveis pela manutenção e atualização dos cadastros.

As informações quanto aos sistemas utilizados pela Dynamo no exercício da atividade de distribuição constam no item abaixo.

(e) os sistemas de informação, as rotinas e os procedimentos envolvidos.

Tendo em vista que a Dynamo não realiza distribuição ativa de seus fundos, as rotinas da área de distribuição envolvem basicamente a atualização cadastral dos atuais cotistas, o atendimento periódico e eventual dos investidores, o recebimento de pedidos de resgate e o encaminhamento para a área de Compliance de toda e qualquer irregularidade ou suspeita de irregularidade verificada.

Quando do início de seu relacionamento com a Dynamo, os clientes preenchem a ficha cadastral e o questionário de suitability, devendo ainda atualizá-los na periodicidade internamente definida, observados os prazos máximos previstos na regulação em vigor, ou ainda sempre que haja qualquer alteração nos dados informados.

Os colaboradores devem assegurar que o cliente preencheu satisfatoriamente a ficha cadastral e encaminhou a respectiva documentação pertinente. Na hipótese de recusa imotivada por parte do cliente na prestação de informações ou esclarecimentos solicitados, o Colaborador deve comunicar o fato à área de Compliance para que sejam tomadas as medidas cabíveis.

A Dynamo possui 2 (dois) sistemas de apoio às atividades de distribuição, um para elaboração e manutenção dos cadastros dos cotistas e arquivamento da documentação pertinente e outro para controle de suas movimentações e posição. Ambos os sistemas são acessíveis apenas por senha individual e intransferível, fornecida a colaboradores pré-autorizados e possuem estrutura de logs para rastreamento de qualquer movimentação ou alteração. O objetivo é garantir a integridade das informações e impedir seu acesso por pessoas não autorizadas.

8.13. Fornecer outras informações que a empresa julgue relevantes

Item 3.1 - Tendo em vista a sobreposição e complementaridade de algumas funções e de modo a evitar dupla contagem de recursos humanos, as informações prestadas no item 3.1 do presente formulário quanto ao número de sócios, empregados e terceirizados se referem às empresas

Dynamo Administração de Recursos Ltda., Dynamo Internacional Gestão de Recursos Ltda. e Dynamo V.C. Administradora de Recursos Ltda. em conjunto.

Item 7.1, alíneas *a* e *e* - A Dynamo Administração de Recursos Ltda., a Dynamo Internacional Gestão de Recursos Ltda. e a Dynamo V.C. Administradora de Recursos Ltda. são controladas basicamente pelo mesmo grupo de sócios, não havendo, todavia, controlador definido nos termos da legislação vigente.

Na alínea *a*, dado se tratar de campo de preenchimento obrigatório, imputamos as informações dos 3 (três) maiores sócios da Dynamo Administração de Recursos Ltda.

Item 8.3 – A Dynamo não mantém histórico formal da data de posse dos membros dos comitês.

Item 8.4 - O diretor responsável pela atividade de controles internos e compliance ingressou na Dynamo em 2005 e tornou-se sócio em 2006. O diretor responsável pela atividade de administração fiduciária ingressou na Dynamo em 1996 e tornou-se sócio em 2002. Os diretores responsáveis pela atividade de gestão ingressaram na Dynamo em 1997 e 1995, respectivamente, e tornaram-se sócios em 2002. As informações de experiência profissional imputadas no item 8.4 do formulário de referência eletrônico disponível na página da CVM se referem à data de entrada no Contrato Social da Dynamo Administração.

9. Remuneração da empresa

9.1. Em relação a cada serviço prestado ou produto gerido, conforme descrito no item 6.1, indicar as principais formas de remuneração que pratica.

O serviço de administração fiduciária e gestão são remunerados pela Taxa de Administração. A Taxa de Administração é dividida em duas partes sendo uma calculada com base em percentual anual fixo sobre o patrimônio líquido de cada um dos fundos administrados, e outra variável denominada Taxa de Performance incidente sobre o valor dos ganhos líquidos auferidos por cada um dos fundos geridos, nos termos detalhados em seus regulamentos.

As atividades de controladoria de passivo e distribuição executadas pela Dynamo são intrínsecas ao serviço de administração fiduciária.

9.2. Indicar, exclusivamente em termos percentuais sobre a receita total auferida nos 36 (trinta e seis) meses anteriores à data base deste formulário, a receita proveniente, durante o mesmo período, dos clientes em decorrência de:

- a. taxas com bases fixas: 81,00%
- b. taxas de performance: 19,00%
- c. taxas de ingresso: 0,00%
- d. taxas de saída: 0,00%
- e. outras taxas: 0,00%

9.3. Fornecer outras informações que a empresa julgue relevantes

N/A

10. Regras, procedimentos e controles internos

10.1. Descrever a política de seleção, contratação e supervisão de prestadores de serviços

A Dynamo possui uma Política de Seleção, Contratação e Supervisão de Prestadores de Serviço, que tem por objetivo estabelecer os procedimentos e regras aplicáveis na seleção, contratação e supervisão de prestadores de serviço para os fundos de investimento administrados e/ou geridos pela Dynamo.

O processo de seleção, contratação e supervisão de terceiros deve ser efetuado visando o melhor interesse dos fundos de investimento e seus cotistas.

Previamente à contratação de prestadores de serviços em nome dos fundos de investimento administrados, a área de Compliance deverá realizar processo de verificação, que incluirá, no mínimo:

- a análise da reputação e histórico do prestador de serviço, a qual poderá se dar por meio de pesquisa na rede mundial de computadores, possibilitando assim a avaliação de eventuais informações reputacionais relevantes;
- a verificação da existência das autorizações e habilitações por ventura exigidas para o exercício de suas atividades;
- o preenchimento de questionário ANBIMA de due diligence, ou, na hipótese de contratação de terceiros para atividades que não possuam questionário ANBIMA, o preenchimento de questionário de due diligence desenvolvido pela Dynamo, quando aplicável.

As apurações devem se dar, via de regra, por meio da análise documental cabível, podendo a área de Compliance estipular outros mecanismos de verificação, caso assim entenda necessário.

Deverá ser observado ainda, naquilo que aplicável, o porte da empresa contratada, o volume das transações pretendidas, bem como a criticidade da atividade, cabendo a área de Compliance a decisão final quanto à adequação e conveniência da contratação.

A contratação será sempre formalizada por contrato escrito, que deverá conter as cláusulas mínimas elencadas na regulação pertinente.

A supervisão dos terceiros contratados deve se dar de forma periódica, conforme a classificação de risco obtida por cada um deles e nos termos da regulação vigente.

A supervisão baseada em risco tem como objetivo classificar os prestadores de serviço de acordo com o seu grau de risco, possibilitando assim que seja conferida atenção adicional aos terceiros contratados que demonstrem maior probabilidade de apresentar falhas em sua atuação ou cujas atividades representem um dano potencial maior para os investidores e para a integridade do mercado financeiro e de capitais.

As métricas foram elaboradas pela área de Compliance, que é também responsável por sua guarda e execução.

10.2. Descrever como os custos de transação com valores mobiliários são monitorados e minimizados.

Quando do início do relacionamento com cada corretora, as taxas aplicáveis às operações dos fundos são contratualmente acordadas, sendo tais informações repassadas ao(s) custodiante(s) para que o(s) mesmo(s) possa(m) realizar a conferência das corretagens cobradas.

Faz parte do processo de seleção e avaliação dos corretores/intermediários a manutenção de eficiência na execução de ordens, qualidade dos produtos e serviços (tais como: research, contato com emissores, etc) e o oferecimento de custos competitivos e alinhados com as práticas do mercado.

10.3. Descrever as regras para o tratamento de soft dollar, tais como recebimento de presentes, cursos, viagens etc.

A Dynamo está comprometida em conduzir seus negócios de maneira ética e transparente, pautada nos mais altos padrões de mercado e de forma a proteger o interesse de seus clientes, mitigando eventuais conflitos de interesse que possam surgir no exercício de suas atividades.

Conquanto presentes e brindes sejam instrumentos comumente utilizados no mercado como demonstração de cordialidade e gentileza, é importante que os Colaboradores da Dynamo estejam atentos a esta questão de forma a mitigar e evitar situações que possam caracterizar conflitos de interesse no exercício de suas atividades.

Todo Colaborador deve exercer suas funções no melhor interesse dos clientes e em observância aos princípios éticos e às regras estabelecidas pela Dynamo. O julgamento profissional de cada Colaborador quando do exercício de suas funções deve se dar de forma isenta, não devendo ser afetado por eventuais benefícios particulares que lhe sejam oferecidos.

É vedado aos Colaboradores o recebimento de cortesias comerciais que se enquadrem em uma das categorias abaixo elencadas:

- Tenham natureza pecuniária;
- Sejam oferecidas em troca de favores;
- Sejam pouco usuais quando observadas as práticas de mercado;
- Cujo recebimento cause embaraço ou desconforto.

A listagem supra indicada é meramente exemplificativa, devendo o Colaborador consultar a área de Compliance sempre que houver qualquer margem de dúvida quanto à regularidade da conduta pretendida ou verificada.

Não obstante o acima disposto, resta vedado o recebimento de Cortesias Comerciais cujo valor unitário exceda R\$ 1.300,00 (mil e trezentos reais), exceto se expressamente autorizado pelo Diretor de Compliance ou pelo Comitê de Ética e Compliance.

Além das cortesias comerciais acima elencadas, nenhum Colaborador deve aceitar qualquer tipo de Cortesia Comercial capaz de gerar conflito de interesse, especialmente nos casos Cortesias Comerciais oferecidas por administradores de companhias investidas, clientes, fornecedores ou concorrentes, salvo com expressa autorização do Comitê de Ética e Compliance.

Como regra geral, a Dynamo não aceita *soft dollar*, assim entendidos os benefícios concedidos por corretoras ou outros prestadores de serviço à Dynamo em contrapartida às comissões geradas pelos fundos sob sua administração.

Não obstante o aqui previsto e observado o disposto no Securities Exchange Act of 1934, não será considerado irregular o recebimento pela Dynamo de serviços de *research* fornecidos pelas corretoras em razão do volume de operações e da corretagem gerada pelos fundos sob gestão da Dynamo.

A Dynamo adota como filosofia de investimento a análise fundamentalista de empresas, visando à obtenção de retornos consistentes a médio e longo prazo, razão pela qual serviços de *research* podem ser bastante úteis na estratégia de gestão adotada pela Dynamo. A Dynamo acredita que tais serviços se convertem em benefício direto para os fundos geridos.

10.4. Descrever os planos de contingência, continuidade de negócios e recuperação de desastres adotados.

De modo a assegurar a continuidade de suas atividades diante de eventuais cenários que possam ameaçar ou tornar vulneráveis a prestação de seus serviços, a Dynamo elaborou um Plano de Continuidade de Negócios (“PCN”) de modo a detalhar as principais informações referentes à estrutura de tecnologia disponível para a continuidade do negócio em casos de desastres naturais ou de outra espécie.

Toda a estrutura de tecnologia é redundante. Os servidores são executados em cluster e replicados no Azure Recovery Services. Os sistemas e informações da Dynamo são armazenados em uma estrutura de servidores composta essencialmente de máquinas virtuais com backups integrais feitos diariamente em fitas e em nuvem. As fitas de backup são armazenadas localmente em cofre corta-fogo e mensalmente uma cópia integral é levada para um site remoto.

Ademais, em caso de impossibilidade de acesso físico ao escritório, a Dynamo oferece um serviço de VPN, que permite acesso completo aos recursos de tecnologia a partir de um ponto remoto. O sistema de e-mails é sediado em nuvem, sendo assim independente da estrutura de tecnologia da empresa.

Para assegurar a efetividade do Plano de Continuidade de Negócios são realizados testes periódicos com o objetivo de aferir e identificar eventuais falhas por ventura existentes no processo. Os testes

têm por escopo a ativação do ambiente de contingência, seja para cenários de impossibilidade de acesso ao local de trabalho, seja para cenários de falhas na estrutura tecnológica.

10.5. Descrever as políticas, práticas e controles internos para a gestão do risco de liquidez das carteiras de valores mobiliários.

Na gestão de risco de liquidez, a Dynamo considera as características dos fundos geridos, o perfil dos ativos e do passivo, além dos mercados em que operam.

A gestão de liquidez dos ativos considera:

- a liquidez dos diferentes ativos financeiros dos fundos;
- as obrigações dos fundos como depósitos de margem, ajustes e outras garantias; e
- o volume negociado.

Em relação a gestão de liquidez do passivo, a Dynamo considera os seguintes aspectos:

- Ordens de resgate já conhecidas e pendentes de liquidação;
- Volume de resgates esperado em condições ordinárias, utilizando-se para esta finalidade da média histórica de resgates;
- Grau de concentração das cotas;
- Grau de concentração de alocadores/distribuidores e gestores;
- Prazo para liquidação de resgates; e
- Informações sobre o passivo.

Vale ressaltar ainda que todos os fundos geridos pela Dynamo são destinados exclusivamente a investidores qualificados e/ou profissionais. Estes investidores são capazes de entender, ponderar e assumir riscos relacionados ao mercado de capitais, estando ainda, via de regra, aptos a suportar perdas financeiras atreladas a volatilidade do mercado, especialmente em períodos de crise, e, portanto, menos sujeitos à necessidade de resgates emergenciais.

Os testes de liquidez são realizados para auferir o volume de caixa que pode ser gerado pelos fundos em um dado horizonte de tempo e a compatibilidade entre tal volume e os cenários de demanda de liquidez estabelecidos. Foram estabelecidos cenários bases de teste e cada cenário leva em consideração um horizonte de tempo específico e um percentual máximo de participação do fundo no volume total do mercado.

Os horizontes de tempo foram estabelecidos com base nos prazos para pagamento de resgates previstos nos regulamentos dos fundos, sendo utilizados, ainda, janelas intermediárias, cujo objetivo é identificar eventuais descasamentos do fluxo de pagamento e possibilitar que os fundos possam honrar obrigações e solicitações de pedido de resgate recebidas sem afetar sua estratégia de gestão.

Já os percentuais máximos de participação no volume total de mercado foram fixados de forma a construir cenários mais conservadores e mitigar a possibilidade do fundo não conseguir negociar sua carteira a preço de mercado devido ao seu tamanho elevado em relação ao volume normalmente transacionado.

Cumprir observar que os testes de liquidez levam em consideração as particularidades de cada um dos fundos. Assim, são observados aspectos referentes aos ativos de cada fundo, bem como aspectos referentes à dinâmica e comportamento de seu passivo.

Foram estabelecidos também dois níveis de alerta para o risco de liquidez, denominados *soft limits* e *hard limits*. Quando um *soft limit* é alcançado, as equipes de Gestão, Trading, Compliance e Risco recebem, por e-mail, um alerta acerca de tal fato, de forma que possam monitorar de forma mais próxima o cenário de liquidez existente. Quando um *hard limit* é alcançado, as equipes de Gestão, Trading, Compliance e Risco devem se reunir para debater o caso concreto, ponderar os riscos existentes e adotar as medidas que se mostrem adequadas.

Em cumprimento à regulamentação vigente, a Dynamo submete periodicamente as carteiras dos fundos a testes de estresse. Assim, são analisados os impactos sofridos pelo patrimônio dos fundos em situações pré-determinadas de queda na taxa de juros pré, queda no dólar e queda no Ibovespa.

É simulado ainda o comportamento das carteiras dado alguns cenários críticos vivenciados pelo mercado, de forma a estimar como a carteira atual do fundo se comportaria caso algum desses cenários se repetisse.

Uma queda relevante no patrimônio de um fundo pode significar uma exacerbação nas movimentações de passivos, cumprimento de obrigações e cotização do fundo, podendo resultar na necessidade de um acompanhamento ainda mais efetivo pelas equipes de Gestão e Compliance.

Não obstante o acima disposto, ressaltamos novamente que a Dynamo adota uma estratégia de investimento de longo prazo baseada em uma análise detalhada das companhias investidas, razão pela qual, em nosso entendimento, métricas simples de queda de preço ou de volume de

negociação de determinado ativo não são suficientes para determinar a compra ou venda de um ativo.

Além disso, a preocupação da Dynamo com a liquidez começa na constituição e formatação das condições dos fundos, buscando horizontes de resgate compatíveis com a estratégia de investimento adotada.

10.6. Descrever as políticas, as práticas e os controles internos para o cumprimento das normas específicas de que trata o inciso I do art. 33, caso decida atuar na distribuição de cotas de fundos de investimento de que seja administrador ou gestor.

A Dynamo Administração de Recursos Ltda. possui políticas e controles internos para atender ao disposto no inciso I do artigo 33 da Resolução CVM nº 21.

Quando do início de seu relacionamento com a Dynamo, os clientes devem preencher a ficha cadastral, devendo ainda atualizá-la na periodicidade internamente definida, observados os prazos máximos previstos na regulação em vigor, ou ainda sempre que haja qualquer alteração nos dados informados.

Os colaboradores devem assegurar que o cliente preencheu satisfatoriamente sua ficha cadastral e encaminhou a documentação comprobatória pertinente. Na hipótese de recusa imotivada por parte do cliente na prestação de informações ou esclarecimentos solicitados, o Colaborador deve comunicar o fato à área de Compliance, que tomará as medidas cabíveis.

Os pedidos de resgate devem ser enviados por escrito pelos cotistas ou seus representantes, conforme o caso. Não sendo aceitos pedidos de resgate realizados apenas por telefone. Ademais, as movimentações financeiras “de” e “para” cotistas (aplicações e resgates) são realizadas sempre e exclusivamente “de” e “para” a conta corrente do próprio investidor. Tais procedimentos estão descritos em política interna e são supervisionadas pela área de Compliance.

No que tange às regras de *suitability*, a Dynamo possui uma política interna com os procedimentos que possibilitam a verificação da adequação dos investimentos realizados pelos clientes ao seu perfil, levando-se em consideração a situação financeira, a capacidade de compreensão de risco e os objetivos pretendidos. A política traz ainda as regras a serem observadas em caso de ausência, desatualização ou incompatibilidade do perfil de risco do cliente.

Não obstante, é importante mencionar novamente que o processo de distribuição da Dynamo é exclusivamente passivo e visa tão somente atender aos investidores que buscam os fundos como alternativa de investimento, não sendo realizadas recomendações de investimentos aos cotistas.

Em relação à prevenção e combate e à lavagem de dinheiro, a Dynamo possui também política interna sobre os procedimentos adotados, incluindo regras referentes à identificação dos cotistas, à atualização cadastral, à identificação de pessoas politicamente expostas, a consulta a listas restritivas e/ou sites de pesquisa, à transferência de recursos, aos indícios de irregularidade, à comunicação de suspeitas e o reporte ao COAF.

10.7. Endereço da página do administrador na rede mundial de computadores na qual podem ser encontrados os documentos exigidos pelo art. 16 desta Resolução

www.dynamo.com.br

11. Contingências

11.1. Descrever os processos judiciais, administrativos ou arbitrais, que não estejam sob sigilo, em que a empresa figure no polo passivo, que sejam relevantes para os negócios da empresa, indicando:

(a) principais fatos; e

A Dynamo Administração de Recursos Ltda. não figura no polo passivo de processos judiciais, administrativos ou arbitrais.

(b) valores, bens ou direitos envolvidos.

n/a

11.2. Descrever os processos judiciais, administrativos ou arbitrais, que não estejam sob sigilo, em que o diretor responsável pela administração de carteiras de valores mobiliários figure no polo passivo e que afetem sua reputação profissional, indicando:

(a) principais fatos; e

O diretor responsável pela atividade de administração fiduciária e os diretores responsáveis pela atividade de gestão não figuram no polo passivo de processos judiciais, administrativos ou arbitrais que afetem sua reputação profissional.

(b) valores, bens ou direitos envolvidos.

N/A

11.3. Descrever outras contingências relevantes não abrangidas pelos itens anteriores.

Não existem contingências relevantes.

11.4. Descrever condenações judiciais, administrativas ou arbitrais, transitadas em julgado, prolatadas nos últimos 5 (cinco) anos em processos que não estejam sob sigilo, em que a empresa tenha figurado no polo passivo, indicando:

(a) principais fatos; e

A Dynamo Administração de Recursos Ltda., não sofreu, nos últimos 5 (cinco) anos condenações judiciais, administrativas ou arbitrais.

(b) valores, bens ou direitos envolvidos.

N/A

11.5. Descrever condenações judiciais, administrativas ou arbitrais, transitadas em julgado, prolatadas nos últimos 5 (cinco) anos em processos que não estejam sob sigilo, em que o diretor responsável pela administração de carteiras de valores mobiliários tenha figurado no polo passivo e tenha afetado seus negócios ou sua reputação profissional, indicando:

(a) principais fatos; e

Não houve nos últimos 5 (cinco) anos condenações judiciais, administrativas ou arbitrais, transitadas em julgado em que o diretor responsável pela atividade de administração fiduciária e os diretores responsáveis pela atividade de gestão tenham figurado no polo passivo.

(b) valores, bens ou direitos envolvidos.

N/A

12. Declarações adicionais do diretor responsável pela administração, informando sobre:

a. acusações decorrentes de processos administrativos, bem como punições sofridas, nos últimos 5 (cinco) anos, em decorrência de atividade sujeita ao controle e fiscalização da CVM, pelo Banco Central do Brasil, Superintendência de Seguros Privados – SUSEP ou da Superintendência Nacional de Previdência Complementar – PREVIC, incluindo que não está inabilitado para o exercício

do cargo em instituições financeiras e demais entidades autorizadas a funcionar pelos citados órgãos

O Sr. Bruno Hermes da Fonseca Rudge, diretor responsável pela gestão, declara que não possui acusações decorrentes de processos administrativos ou punições, nos últimos 5 (cinco) anos, em decorrência de atividade sujeita ao controle e fiscalização da CVM, pelo Banco Central do Brasil, Superintendência de Seguros Privados – SUSEP ou da Superintendência Nacional de Previdência Complementar – PREVIC, não estando inabilitado para o exercício de cargo em instituições financeiras e demais entidades autorizadas a funcionar pelos citados órgãos.

O Sr. André de Almeida Rosa Soares, diretor responsável pela gestão, declara que não possui acusações decorrentes de processos administrativos ou punições, nos últimos 5 (cinco) anos, em decorrência de atividade sujeita ao controle e fiscalização da CVM, pelo Banco Central do Brasil, Superintendência de Seguros Privados – SUSEP ou da Superintendência Nacional de Previdência Complementar – PREVIC, não estando inabilitado para o exercício de cargo em instituições financeiras e demais entidades autorizadas a funcionar pelos citados órgãos.

O Sr. Fernando José de Oliveira Pires dos Santos, diretor responsável pela administração fiduciária, declara que não possui acusações decorrentes de processos administrativos ou punições, nos últimos 5 (cinco) anos, em decorrência de atividade sujeita ao controle e fiscalização da CVM, pelo Banco Central do Brasil, Superintendência de Seguros Privados – SUSEP ou da Superintendência Nacional de Previdência Complementar – PREVIC, não estando inabilitado para o exercício de cargo em instituições financeiras e demais entidades autorizadas a funcionar pelos citados órgãos.

b. condenações por crime falimentar, prevaricação, suborno, concussão, peculato, “lavagem” de dinheiro ou ocultação de bens, direitos e valores, contra a economia popular, a ordem econômica, as relações de consumo, a fé pública ou a propriedade pública, o sistema financeiro nacional, ou a pena criminal que vede, ainda que temporariamente, o acesso a cargos públicos, por decisão transitada em julgado, ressalvada a hipótese de reabilitação

O Sr. Bruno Hermes da Fonseca Rudge, diretor responsável pela gestão, declara que não foi condenado por crime falimentar, prevaricação, suborno, concussão, peculato, “lavagem” de dinheiro ou ocultação de bens, direitos e valores, contra a economia popular, a ordem econômica, as relações de consumo, a fé pública ou a propriedade pública, o sistema financeiro nacional, ou a pena criminal que vede, ainda que temporariamente, o acesso a cargos públicos, por decisão transitada em julgado, ressalvada a hipótese de reabilitação.

O Sr. André de Almeida Rosa Soares, diretor responsável pela gestão, declara que não foi condenado por crime falimentar, prevaricação, suborno, concussão, peculato, “lavagem” de dinheiro ou ocultação de bens, direitos e valores, contra a economia popular, a ordem econômica, as relações de consumo, a fé pública ou a propriedade pública, o sistema financeiro nacional, ou a pena criminal que vede, ainda que temporariamente, o acesso a cargos públicos, por decisão transitada em julgado, ressalvada a hipótese de reabilitação.

O Sr. Fernando José de Oliveira Pires dos Santos, diretor responsável pela administração fiduciária, declara que não foi condenado por crime falimentar, prevaricação, suborno, concussão, peculato, “lavagem” de dinheiro ou ocultação de bens, direitos e valores, contra a economia popular, a ordem econômica, as relações de consumo, a fé pública ou a propriedade pública, o sistema financeiro nacional, ou a pena criminal que vede, ainda que temporariamente, o acesso a cargos públicos, por decisão transitada em julgado, ressalvada a hipótese de reabilitação.

c. [impedimentos de administrar seus bens ou deles dispor em razão de decisão judicial e administrativa](#)

O Sr. Bruno Hermes da Fonseca Rudge, diretor responsável pela gestão, declara que não está impedido de administrar seus bens ou deles dispor em razão de decisão judicial e administrativa.

O Sr. André de Almeida Rosa Soares, diretor responsável pela gestão, declara que não está impedido de administrar seus bens ou deles dispor em razão de decisão judicial e administrativa.

O Sr. Fernando José de Oliveira Pires dos Santos, diretor responsável pela administração fiduciária, declara que não está impedido de administrar seus bens ou deles dispor em razão de decisão judicial e administrativa.

d. [inclusão no cadastro de serviços de proteção ao crédito](#)

O Sr. Bruno Hermes da Fonseca Rudge, diretor responsável pela gestão, declara que não está incluído no cadastro de serviços de proteção ao crédito.

O Sr. André de Almeida Rosa Soares, diretor responsável pela gestão, declara que não está incluído no cadastro de serviços de proteção ao crédito.

O Sr. Fernando José de Oliveira Pires dos Santos, diretor responsável pela administração fiduciária, declara que não está incluído no cadastro de serviços de proteção ao crédito.

e. inclusão em relação de comitentes inadimplentes de entidade administradora de mercado organizado

O Sr. Bruno Hermes da Fonseca Rudge, diretor responsável pela gestão, que não está incluído em relação de comitentes inadimplentes de entidade administradora de mercado organizado.

O Sr. André de Almeida Rosa Soares, diretor responsável pela gestão, que não está incluído em relação de comitentes inadimplentes de entidade administradora de mercado organizado.

O Sr. Fernando José de Oliveira Pires dos Santos, diretor responsável pela administração fiduciária, declara que não está incluído em relação de comitentes inadimplentes de entidade administradora de mercado organizado.

f. títulos contra si levados a protesto

O Sr. Bruno Hermes da Fonseca Rudge, diretor responsável pela gestão, que não tem contra si títulos levados a protesto.

O Sr. André de Almeida Rosa Soares, diretor responsável pela gestão, que não tem contra si títulos levados a protesto.

Sr. Fernando José de Oliveira Pires dos Santos, diretor responsável pela administração fiduciária, declara que não tem contra si títulos levados a protesto.

Dynamo Administração de Recursos Ltda.

***Demonstrações financeiras em 31 de
dezembro de 2023 e relatório do auditor
independente***



Relatório do auditor independente sobre as demonstrações financeiras

Aos Diretores e Quotistas
Dynamo Administração de Recursos Ltda.

Opinião

Examinamos as demonstrações financeiras da Dynamo Administração de Recurso Ltda. ("Empresa"), que compreendem o balanço patrimonial em 31 de dezembro de 2023 e as respectivas demonstrações do resultado, do resultado abrangente, das mutações do patrimônio líquido e dos fluxos de caixa para o exercício findo nessa data, bem como as correspondentes notas explicativas, incluindo as políticas contábeis materiais e outras informações elucidativas.

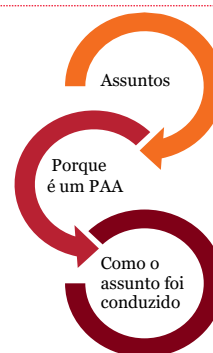
Em nossa opinião, as demonstrações financeiras acima referidas apresentam adequadamente, em todos os aspectos relevantes, a posição patrimonial e financeira da Empresa em 31 de dezembro de 2023, o desempenho de suas operações e os seus fluxos de caixa para o exercício findo nessa data, de acordo com as práticas contábeis adotadas no Brasil.

Base para opinião

Nossa auditoria foi conduzida de acordo com as normas brasileiras e internacionais de auditoria. Nossas responsabilidades, em conformidade com tais normas, estão descritas na seção intitulada "Responsabilidades do auditor pela auditoria das demonstrações financeiras". Somos independentes em relação à Empresa, de acordo com os princípios éticos relevantes previstos no Código de Ética Profissional do Contador e nas normas profissionais emitidas pelo Conselho Federal de Contabilidade, e cumprimos com as demais responsabilidades éticas conforme essas normas. Acreditamos que a evidência de auditoria obtida é suficiente e apropriada para fundamentar nossa opinião.

Principais Assuntos de Auditoria

Principais Assuntos de Auditoria (PAA) são aqueles que, em nosso julgamento profissional, foram os mais significativos em nossa auditoria do exercício corrente. Esses assuntos foram tratados no contexto de nossa auditoria das demonstrações financeiras como um todo e na formação de nossa opinião sobre essas demonstrações financeiras e, portanto, não expressamos uma opinião separada sobre esses assuntos.





Dynamo Administração de Recurso Ltda.

Porque é um PAA

Como o assunto foi conduzido em nossa auditoria

Reconhecimento e mensuração da receitas

Conforme descrito nas Notas Explicativas nos 3.10 e 15, no exercício findo em 31 de dezembro de 2023, a Empresa apresentou receita líquida no montante de R\$ 143.300 mil.

A principal fonte de receita da Empresa advém das taxas de administração, gestão e performance de fundos de investimento. Os montantes reconhecidos são gerados de acordo com o percentual fixo sobre o valor do patrimônio líquido dos fundos de investimento e reconhecidos na medida da prestação dos respectivos serviços. As taxas de performance são geradas quando os fundos atingem determinada rentabilidade, conforme definido nos respectivos regulamentos, e são reconhecidas no momento em que há a certeza do seu valor e recebimento.

Tendo em vista a relevância dos montantes envolvidos, consideramos o reconhecimento e a mensuração da receita como áreas de foco em nossa auditoria.

Nossos procedimentos consideram, entre outros, o entendimento do processo adotado pela Empresa para mensuração e reconhecimento da receita.

Avaliamos a integridade dos dados incluídos nas bases de faturamento através de amostras e a sua reconciliação com os registros contábeis.

Aplicamos, em base amostral, teste de transações sobre as receitas ao longo de todo o exercício, inspecionamos os regulamentos dos fundos, os documentos de faturamento e comprovantes de recebimento subsequentes.

Adicionalmente, também em base amostral, aplicamos teste de corte nas faturas emitidas ao longo do período e nas faturas emitidas subsequentes ao período auditado.

Consideramos que os critérios adotados pela administração para reconhecimento e mensuração da receita estão consistentes com as informações analisadas em nossa auditoria.

Responsabilidades da diretoria pelas demonstrações financeiras

A diretoria da Empresa é responsável pela elaboração e adequada apresentação das demonstrações financeiras de acordo com as práticas contábeis adotadas no Brasil e pelos controles internos que ela determinou como necessários para permitir a elaboração de demonstrações financeiras livres de distorção relevante, independentemente se causada por fraude ou erro.

Na elaboração das demonstrações financeiras, a diretoria é responsável pela avaliação da capacidade de a Empresa continuar operando, divulgando, quando aplicável, os assuntos relacionados com a sua continuidade operacional e o uso dessa base contábil na elaboração das demonstrações financeiras, a não ser que a diretoria pretenda liquidar a Empresa ou cessar suas operações, ou não tenha nenhuma alternativa realista para evitar o encerramento das operações.

Responsabilidades do auditor pela auditoria das demonstrações financeiras

Nossos objetivos são obter segurança razoável de que as demonstrações financeiras, tomadas em conjunto, estão livres de distorção relevante, independentemente se causada por fraude ou erro, e emitir relatório de auditoria contendo nossa opinião. Segurança razoável é um alto nível de segurança, mas não uma garantia de que a auditoria realizada de acordo com as normas brasileiras e internacionais de auditoria sempre detectam as eventuais distorções relevantes existentes. As distorções podem ser decorrentes de fraude ou erro e são consideradas relevantes quando, individualmente ou em conjunto, possam influenciar, dentro



Dynamo Administração de Recurso Ltda.

de uma perspectiva razoável, as decisões econômicas dos usuários tomadas com base nas referidas demonstrações financeiras.


Como parte de uma auditoria realizada de acordo com as normas brasileiras e internacionais de auditoria, exercemos julgamento profissional e mantemos ceticismo profissional ao longo da auditoria. Além disso:


- Identificamos e avaliamos os riscos de distorção relevante nas demonstrações financeiras independentemente se causada por fraude ou erro, planejamos e executamos procedimentos de auditoria em resposta a tais riscos, bem como obtemos evidência de auditoria apropriada e suficiente para fundamentar nossa opinião. O risco de não detecção de distorção relevante resultante de fraude é maior do que o proveniente de erro, já que a fraude pode envolver o ato de burlar os controles internos, conluio, falsificação, omissão ou representações falsas intencionais.
- Obtemos entendimento dos controles internos relevantes para a auditoria para planejarmos procedimentos de auditoria apropriados às circunstâncias, mas não com o objetivo de expressarmos opinião sobre a eficácia dos controles internos da Empresa.
- Avaliamos a adequação das políticas contábeis utilizadas e a razoabilidade das estimativas contábeis e respectivas divulgações feitas pela diretoria.
- Concluimos sobre a adequação do uso, pela diretoria, da base contábil de continuidade operacional e, com base nas evidências de auditoria obtidas, se existe incerteza relevante em relação a eventos ou condições que possam levantar dúvida significativa em relação à capacidade de continuidade operacional da Empresa. Se concluirmos que existe incerteza relevante, devemos chamar atenção em nosso relatório de auditoria para as respectivas divulgações nas demonstrações financeiras ou incluir modificação em nossa opinião, se as divulgações forem inadequadas. Nossas conclusões estão fundamentadas nas evidências de auditoria obtidas até a data de nosso relatório. Todavia, eventos ou condições futuras podem levar a Empresa a não mais se manter em continuidade operacional.
- Avaliamos a apresentação geral, a estrutura e o conteúdo das demonstrações financeiras, inclusive as divulgações e se essas demonstrações financeiras representam as correspondentes transações e os eventos de maneira compatível com o objetivo de apresentação adequada.

Comunicamo-nos com os responsáveis pela governança a respeito, entre outros aspectos, do alcance e da época dos trabalhos de auditoria planejados e das constatações significativas de auditoria, inclusive as deficiências significativas nos controles internos que, eventualmente, tenham sido identificadas durante nossos trabalhos.

Dos assuntos que foram objeto de comunicação com os responsáveis pela governança, determinamos aqueles que foram considerados como mais significativos na auditoria das demonstrações financeiras do exercício corrente e que, dessa maneira, constituem os Principais Assuntos de Auditoria. Descrevemos esses assuntos em nosso relatório de auditoria, a menos que lei ou regulamento tenha proibido divulgação pública do assunto, ou quando, em circunstâncias extremamente raras, determinarmos que o assunto não deve ser comunicado em nosso relatório porque as consequências adversas de tal comunicação podem, dentro de uma perspectiva razoável, superar os benefícios da comunicação para o interesse público.

Rio de Janeiro, 28 de março de 2024


 PricewaterhouseCoopers
 Auditores Independentes Ltda.
 CRC 2SP000160/F-5

DocuSigned by
 Hugo Lisboa
 Signed By: HUGO LISBOA FERREIRA 10044460750
 CPF: 10044460750
 Signing Time: 28 March 2024 13:50 BRT
 O: ICP-Brasil, OU: 000001010240398
 C: BR
 email: AC SERASA RFB v5

 Hugo Lisboa Ferreira
 Contador CRC 1RJ116875/O-0

Conteúdo

Balanço patrimonial	3
Demonstração do resultado do exercício	4
Demonstração do resultado abrangente	5
Demonstração das mutações do patrimônio líquido	6
Demonstração dos fluxos de caixa	7
Notas explicativas às demonstrações financeiras	8

DYNAMO ADMINISTRAÇÃO DE RECURSOS LTDA

CNPJ: 72.116.353/0001-62

Balanço patrimonial

Exercícios findos em 31 de dezembro

(Valores expressos em milhares de Reais - R\$, exceto quando indicado)

	<u>Nota</u>	<u>2023</u>	<u>2022</u>
ATIVO			
CIRCULANTE			
Caixa e equivalentes de caixa	5	79.298	83.858
Contas a receber – partes relacionadas	21	21.520	21.274
Adiantamentos e despesas antecipadas	6	190	93
Tributos a recuperar		-	1
		101.008	105.226
NÃO CIRCULANTE			
Empréstimos	10	1.044	569
Tributos a recuperar		42	42
Imobilizado	8	410	413
Intangível	9	23	10
		1.519	1.034
TOTAL DO ATIVO		102.527	106.260
PASSIVO			
CIRCULANTE			
Proventos e encargos a pagar	10	311	249
Fornecedores e outras contas a pagar	11	311	355
Tributos a recolher	12	1.725	1.728
Provisão de IR e CS	7	27.548	28.655
		29.895	30.987
PATRIMÔNIO LÍQUIDO			
Capital social	13	306	306
Reserva de lucros a distribuir	14	72.326	74.967
		72.632	75.273
TOTAL DO PASSIVO E PATRIMÔNIO LÍQUIDO		102.527	106.260

As notas explicativas da administração são parte integrante das demonstrações financeiras.

DYNAMO ADMINISTRAÇÃO DE RECURSOS LTDA

CNPJ: 72.116.353/0001-62

Demonstração do resultado

Exercícios findos em 31 de dezembro

(Valores expressos em milhares de Reais - R\$, exceto quando indicado)

	Nota	2023	2022
Receitas operacionais			
Taxa de gestão e performance de fundos	15	161.465	161.007
Imposto sobre serviços (ISS, PIS, COFINS)	15	(18.165)	(18.113)
Custo dos serviços prestados	16	(5.016)	(4.281)
Lucro bruto		138.285	138.613
Despesas operacionais			
Despesas gerais, administrativas e outras despesas e receitas operacionais	17	(9.673)	(8.902)
Lucro operacional		128.612	129.711
Despesas financeiras	18	(193)	(16)
Receitas financeiras	18	5.939	6.065
Resultado financeiro líquido		5.745	6.049
Lucro antes do imposto de renda e da contribuição social		134.357	135.760
Contribuição social	8	(12.112)	(12.263)
Imposto de renda	8	(33.429)	(33.562)
Lucro do exercício		88.816	89.935
Cotas integralizadas ao final do exercício		305.502	305.502
Resultado básico por ação (em R\$)	13	290,72	294,38

As notas explicativas da administração são parte integrante das demonstrações financeiras.

DYNAMO ADMINISTRAÇÃO DE RECURSOS LTDA

CNPJ: 72.116.353/0001-62

Demonstração do resultado abrangente

Exercícios findos em 31 de dezembro

(Valores expressos em milhares de Reais - R\$, exceto quando indicado)

	<u>2023</u>	<u>2022</u>
Lucro líquido do exercício	<u>88.816</u>	<u>89.935</u>
Outros resultados abrangentes	-	-
Resultado abrangente do exercício	<u>88.816</u>	<u>89.935</u>

As notas explicativas da administração são parte integrante das demonstrações financeiras

DYNAMO ADMINISTRAÇÃO DE RECURSOS LTDA

CNPJ: 72.116.353/0001-62

Demonstração das mutações do patrimônio líquido

(Valores expressos em milhares de Reais - R\$, exceto quando indicado)

	Capital social	Reserva de lucros a distribuir	Lucros acumulados	Total
Saldos em 31 de dezembro de 2021	306	77.515	-	77.821
Lucro líquido do exercício	-	-	89.935	89.935
Constituição reserva de lucro	-	74.967	(74.967)	-
Distribuição de lucros	-	(77.515)	(14.968)	(92.483)
Saldos em 31 de dezembro de 2022	306	74.967	-	75.273
Lucro líquido do exercício	-	-	88.816	88.816
Constituição reserva de lucro	-	72.326	(72.326)	-
Distribuição de lucros	-	(74.967)	(16.490)	(91.457)
Saldos em 31 de dezembro de 2023	306	72.326	-	72.632

As notas explicativas da administração são parte integrante das demonstrações financeiras.

DYNAMO ADMINISTRAÇÃO DE RECURSOS LTDA

CNPJ: 72.116.353/0001-62

Demonstração do fluxo de caixa

Exercícios findos em 31 de dezembro

(Valores expressos em milhares de Reais - R\$, exceto quando indicado)

	Nota	2023	2022
Fluxo de caixa das atividades operacionais			
Lucro líquido do exercício		88.816	89.935
<i>Ajustes de despesas e receitas que não envolvem recursos do caixa:</i>			
. Depreciação	8	113	93
. Amortização	9	4	2
. Imposto de renda e contribuição social	7	45.541	45.825
		134.474	135.855
Variações no capital circulante			
. Contas a receber de clientes		(246)	(230)
. Adiantamentos e despesas antecipadas		(97)	39
. Tributos a recuperar		1	27
. Empréstimo concedidos – Colaborador		(475)	(536)
. Proventos e encargos a pagar		62	27
. Fornecedores e outras contas a pagar		(44)	173
. Tributos a recolher		(3)	18
		(802)	(482)
Gerado pelas operações			
. Imposto de renda e contribuição social pagos		(46.648)	(69.045)
Caixa líquido gerado (consumido) pelas atividades operacionais		(47.450)	(69.527)
Fluxo de caixa das atividades de investimentos			
. Aquisição de imobilizado	8	(110)	(231)
. Aquisição de software	9	(17)	(7)
Caixa líquido gerado (consumido) nas atividades de investimento		(127)	(238)
Fluxos de caixa das atividades de financiamentos			
. Lucros pagos aos cotistas	21	(91.457)	(92.483)
Caixa líquido gerado (consumido) nas atividades de financiamento		(91.457)	(92.483)
Aumento (redução) do caixa e equivalentes de caixa		(4.560)	(26.393)
Varição do caixa e equivalentes de caixa			
. No início do exercício		83.858	110.251
. No final do exercício		79.298	83.858
		(4.560)	(26.393)

As notas explicativas da administração são parte integrante das demonstrações financeiras.

DYNAMO ADMINISTRAÇÃO DE RECURSOS LTDA

CNPJ: 72.116.353/0001-62

Notas explicativas as demonstrações financeiras

Dos exercícios findos em 31 de dezembro de 2023 e de 2022

(Valores expressos em Reais - R\$)

1. Contexto operacional

A Dynamo Administração de Recursos Ltda (“DAR” ou “Empresa”) é uma entidade limitada, sediada na cidade e no estado do Rio de Janeiro e constituída em 12 de abril de 1993.

A Empresa tem por objeto social as atividades de prestação de serviços de administração de carteira de títulos e valores mobiliários, nas categorias gestor de recursos e administrador fiduciário, nos termos da regulamentação da Comissão de Valores Mobiliários (“CVM”), a prestação de serviços de consultoria empresarial, exceto consultoria técnica específica, bem como a participação entre outras sociedades, seja como acionista, debenturista ou quotista.

2. Apresentação das demonstrações financeiras

As demonstrações financeiras foram elaboradas com base nas práticas contábeis adotadas no Brasil, as quais abrangem a legislação societária e os pronunciamentos emitidos pelo Comitê de Pronunciamentos Contábeis (“CPC”) aprovados pela Comissão de Valores Mobiliários (“CVM”). Sua preparação requer o uso de certas estimativas contábeis críticas e também o exercício de julgamento por parte da administração da Empresa no processo de aplicação das políticas contábeis.

A emissão destas demonstrações financeiras foi autorizada pela Administração em 28 de março de 2024.

3. Resumo das políticas contábeis materiais

3.1. Moeda funcional e moeda de apresentação

Os itens incluídos nas demonstrações financeiras são mensurados de acordo com a moeda do principal ambiente econômico, no qual a Empresa atua (moeda funcional). As demonstrações financeiras estão apresentadas em Reais, que é a moeda funcional e de apresentação da Empresa.

3.2. Classificação circulante e não circulante

Os ativos e passivos no balanço patrimonial são classificados como circulante quando mantidos principalmente para negociação e quando se espera realizá-los dentro de 12 meses após o período de divulgação. Os demais ativos e passivos são classificados como não circulantes.

3.3. Caixa e equivalente de caixa

Caixa e equivalentes de caixa incluem dinheiro em caixa, depósito bancário e aplicações financeiras de curto prazo de alta liquidez, com liquidez diária (cláusula que permite resgate a qualquer tempo), prontamente conversíveis em caixa e com risco insignificante de mudança de valor de mercado.

3.4. Instrumentos financeiros

(i) Reconhecimento e mensuração inicial

Os valores em contas a receber são reconhecidos inicialmente na data em que foram originados. Todos os outros ativos e passivos financeiros são reconhecidos inicialmente quando a Empresa se tornar parte das disposições contratuais do instrumento.

Um ativo financeiro ou passivo financeiro é inicialmente mensurado ao valor justo, acrescidos, para um item não mensurado ao Valor Justo por meio do Resultado (VJR), os custos de transação que são diretamente atribuíveis à sua aquisição ou emissão.

DYNAMO ADMINISTRAÇÃO DE RECURSOS LTDA

CNPJ: 72.116.353/0001-62

Notas explicativas as demonstrações financeiras

Dos exercícios findos em 31 de dezembro de 2023 e de 2022

(Valores expressos em Reais - R\$)

(ii) Classificação e mensuração subsequente

No reconhecimento inicial, um ativo financeiro é classificado como mensurado: ao custo amortizado ou ao VJR.

Um ativo financeiro é mensurado ao custo amortizado se não for designado como mensurado ao VJR e atender a ambas as condições a seguir:

- Ser mantido dentro de um modelo de negócios cujo objetivo seja manter ativos financeiros para receber fluxos de caixa contratuais; e
- Apresentar termos contratuais que gerem, em datas específicas, fluxos de caixa que são relativos somente ao pagamento de principal e juros sobre o valor principal em aberto.

Todos os ativos financeiros não classificados como mensurados ao custo amortizado, conforme descrito acima, são classificados como VJR.

Os ativos financeiros mantidos para negociação ou gerenciados com desempenho avaliado com base no valor justo são mensurados ao VJR.

Para fins dessa avaliação, o "principal" é definido como o valor justo do ativo financeiro no reconhecimento inicial. Os "juros" são definidos como uma contraprestação pelo valor do dinheiro no tempo e pelo risco de crédito associado ao valor principal em aberto durante um determinado período de tempo e pelos outros riscos e custos básicos de empréstimos (por exemplo, risco de liquidez e custos administrativos), assim como uma margem de lucro.

A Empresa considera os termos contratuais do instrumento para avaliar se os fluxos de caixa contratuais são somente pagamentos do principal e de juros. Isso inclui a avaliação sobre se o ativo financeiro contém um termo contratual que poderia mudar o momento ou o valor dos fluxos de caixa contratuais de forma que ele não atenderia a essa condição.

Passivos financeiros - Classificação, mensuração subsequente, ganhos e perdas

Os passivos financeiros foram classificados como mensurados ao custo amortizado ou ao VJR. Um passivo financeiro é classificado como mensurado ao VJR se for classificado como mantido para negociação, for um derivativo ou for designado como tal no reconhecimento inicial. Passivos financeiros mensurados ao VJR são mensurados ao valor justo e o resultado líquido, incluindo juros, é reconhecido no resultado. Outros passivos financeiros são subsequentemente mensurados pelo custo amortizado, utilizando o método de juros efetivos. A despesa de juros é reconhecida no resultado. Qualquer ganho ou perda no desreconhecimento também é registrado no resultado.

(iii) Desreconhecimento

Ativos financeiros

A Empresa desreconhece um ativo financeiro quando os direitos contratuais aos fluxos de caixa do ativo expiram, ou quando a Empresa transfere os direitos contratuais de recebimento aos fluxos de caixa contratuais sobre um ativo financeiro em uma transação na qual substancialmente todos os riscos e benefícios da titularidade do ativo financeiro são transferidos ou na qual a Empresa nem transfere nem mantém substancialmente todos os riscos e benefícios da titularidade do ativo financeiro e também não retém o controle sobre o ativo financeiro.

Passivos financeiros

A Empresa desreconhece um passivo financeiro quando sua obrigação contratual é retirada, cancelada ou expira. A Empresa também desreconhece um passivo financeiro quando os termos são modificados e os fluxos

DYNAMO ADMINISTRAÇÃO DE RECURSOS LTDA

CNPJ: 72.116.353/0001-62

Notas explicativas as demonstrações financeiras

Dos exercícios findos em 31 de dezembro de 2023 e de 2022

(Valores expressos em Reais - R\$)

de caixa do passivo modificado são substancialmente diferentes, caso em que um novo passivo financeiro baseado nos termos modificados é reconhecido a valor justo.

No desreconhecimento de um passivo financeiro, a diferença entre o valor contábil extinto e a contraprestação paga (incluindo ativos transferidos que não transitam pelo caixa ou passivos assumidos) é reconhecida no resultado.

(iv) Instrumentos financeiros derivativos e contabilidade de *hedge*

A Empresa não possuía e não realizou nenhuma operação com instrumentos financeiros derivativos nos exercícios findos em 31 de dezembro de 2023 e 2022.

3.5. Contas a receber

Contas a receber de clientes são ativos financeiros com pagamentos fixos ou calculáveis que não são cotados no mercado ativo. A Empresa mantém as contas a receber com o objetivo de arrecadar fluxos de caixa contratuais e, portanto, essas contas são, inicialmente, reconhecidas pelo valor justo e, subsequentemente, mensuradas pelo custo amortizado, deduzido de qualquer perda por redução ao valor recuperável, quando aplicável. Devido ao curto prazo de liquidação dessas operações, a Empresa considera que não há diferença material entre o valor do custo amortizado e o valor justo.

O saldo de contas a receber corresponde a taxas de administração e *performance* a receber de fundos de investimento e carteiras administradas pela prestação de serviços de administração e gestão de carteiras.

3.6. Imobilizado

O imobilizado está demonstrado ao valor de custo, deduzido de depreciação acumulada. A depreciação é reconhecida com base na vida útil estimada de cada ativo pelo método linear, de modo que o valor do custo menos o seu valor residual após sua vida útil seja integralmente baixado. A vida útil estimada, os valores residuais e os métodos de depreciação são revisados no fim da data do balanço patrimonial e o efeito de quaisquer mudanças nas estimativas é contabilizado prospectivamente.

A depreciação é calculada com base no método linear para alocação de custos, menos o valor residual durante a vida útil, que é estimada conforme demonstrado abaixo:

- Computadores e periféricos - **5 anos**;
- Máquinas e equipamentos - **10 anos**;
- Móveis e utensílios – **10 anos**;
- Equipamentos de telecomunicação - **5 anos**,
- Instalações - **10 anos**;
- Benfeitorias - **conforme prazo de vigência do contrato de locação**.

Itens do ativo imobilizado são depreciados a partir da data em que são instalados e estão disponíveis para uso.

3.7. Perdas por redução ao valor recuperável

(a) Ativos financeiros não derivativos (incluindo contas a receber)

A Empresa reconhece, quando aplicável, provisões para perdas esperadas de crédito sobre:

- Ativos financeiros mensurados ao custo amortizado;

A Empresa mensura, quando aplicável, a provisão para perda em um montante igual à perda de crédito esperada para 12 meses, em função das características descritas abaixo:

DYNAMO ADMINISTRAÇÃO DE RECURSOS LTDA

CNPJ: 72.116.353/0001-62

Notas explicativas as demonstrações financeiras

Dos exercícios findos em 31 de dezembro de 2023 e de 2022

(Valores expressos em Reais - R\$)

- Títulos de dívida com baixo risco de crédito na data do balanço; e
- Outros títulos de dívida e saldos bancários para os quais o risco de crédito (ou seja, o risco de inadimplência ao longo da vida esperada do instrumento financeiro) não tenha aumentado significativamente desde o reconhecimento inicial.

As provisões para perdas com contas a receber, quando aplicável, são mensuradas a um valor igual à perda de crédito esperada para 12 meses. Ao determinar se o risco de crédito de um ativo financeiro aumentou significativamente desde o reconhecimento inicial e ao estimar as perdas de crédito esperadas, a Empresa considera informações razoáveis e passíveis de suporte que são relevantes e disponíveis sem custo ou esforço excessivo. Isso inclui informações e análises quantitativas e qualitativas, com base na experiência histórica da Empresa, na avaliação de crédito dos devedores e considerando informações prospectivas (forward-looking).

A Empresa presume que o risco de crédito de um ativo financeiro aumentou significativamente se este estiver com mais de 30 dias de atraso.

A Empresa considera um ativo financeiro como inadimplente quando:

- é pouco provável que o devedor pague integralmente suas obrigações de crédito a Empresa, sem recorrer a ações como a realização da garantia (se houver alguma); ou
- O ativo financeiro estiver vencido há mais de 60 dias.

Mensuração das perdas de crédito esperadas

As perdas de crédito esperadas são estimativas ponderadas pela probabilidade de perdas de crédito. As perdas de crédito são mensuradas a valor presente com base em todas as insuficiências de caixa (ou seja, a diferença entre os fluxos de caixa devidos à Empresa de acordo com o contrato e os fluxos de caixa que a Empresa espera receber). As perdas de crédito esperadas são descontadas pela taxa de juros efetiva do ativo financeiro.

Em cada data de balanço, a Empresa avalia se os ativos financeiros contabilizados pelo custo amortizado estão com problemas de recuperação. Um ativo financeiro possui "problemas de recuperação" quando ocorrem um ou mais eventos com impacto prejudicial nos fluxos de caixa futuros estimados do ativo financeiro.

Evidência objetiva de que ativos financeiros tiveram problemas de recuperação inclui os seguintes dados observáveis:

- Dificuldades financeiras significativas do emissor ou do mutuário
- Quebra de cláusulas contratuais, tais como inadimplência ou atraso de mais de 60 dias
- Reestruturação de um valor devido à Empresa em condições que não seriam aceitas em condições normais
- A probabilidade de que o devedor entrará em falência ou passará por outro tipo de reorganização financeira

(b) Ativos não financeiros

A Administração revisa anualmente e/ou quando ocorre algum evento específico o valor contábil líquido dos ativos com o objetivo de avaliar eventos ou mudanças nas circunstâncias econômicas, operacionais ou tecnológicas, que possam indicar deterioração ou perda de seu valor recuperável. Sendo tais evidências identificadas e o valor contábil líquido exceder o valor recuperável, é constituída provisão para desvalorização, ajustando o valor contábil ao valor recuperável. Essas perdas são lançadas ao resultado do exercício quando identificadas.

3.8. Ativos intangíveis

As licenças de *software* adquiridas são capitalizadas com base nos custos incorridos para adquirir e preparar os *softwares* para sua utilização. Esses custos são amortizados durante a vida útil estimada de três a cinco anos.

DYNAMO ADMINISTRAÇÃO DE RECURSOS LTDA

CNPJ: 72.116.353/0001-62

Notas explicativas as demonstrações financeiras

Dos exercícios findos em 31 de dezembro de 2023 e de 2022

(Valores expressos em Reais - R\$)

3.9. Fornecedores

As contas a pagar aos fornecedores são reconhecidas pelo valor original da transação.

3.10. Reconhecimento de receita

A receita deve ser reconhecida quando o cliente obtiver o controle dos bens ou serviços, assim como determinado no CPC 47. Determinar o momento da transferência de controle requer julgamento, conforme descrito a seguir:

a) Prestação de serviços

A Empresa é uma administradora e gestora de fundos de investimento constituídos no Brasil, fazendo jus a percentuais, definidos contratualmente, das taxas de administração e de performance devidas pelos respectivos fundos de investimento e carteiras administradas. As taxas de administração são geradas de acordo com o percentual fixo sobre o valor do patrimônio líquido dos fundos de investimento e reconhecidas na medida da prestação dos respectivos serviços. As taxas de performance são geradas quando os fundos atingem determinada rentabilidade, conforme definido nos respectivos regulamentos, e são reconhecidas quando há a certeza do seu valor e recebimento. A seguir estão apresentados os fundos sob administração e gestão da Empresa em 31 de dezembro de 2023:

Razão Social	CNPJ
ASCESE FUNDO DE INVESTIMENTOS EM AÇÕES	07.046.169/0001-21
DHF-M FIM IE CRÉDITO PRIVADO	12.059.831/0001-18
1235 FUNDO DE INVESTIMENTO EM COTAS DE FUNDO DE INVESTIMENTO EM AÇÕES	44.466.536/0001-72
DYNAMO COUGAR FUNDO DE INVESTIMENTO EM AÇÕES	73.232.530/0001-39
DYBRA FUNDO DE INVESTIMENTO EM COTAS DE FUNDOS DE INVESTIMENTO EM AÇÕES	08.639.942/0001-26
DYBRA GLOBAL FIC FIA - INVESTIMENTO NO EXTERIOR	21.694.409/0001-25
DYC FUNDO DE INVESTIMENTO EM COTAS DE FUNDO DE INVESTIMENTO EM AÇÕES	10.519.284/0001-80
DYN GLOBAL FUNDO DE INVESTIMENTO EM COTAS DE FUNDO DE INVESTIMENTO EM AÇÕES - IE	41.572.486/0001-10
DYNA III FUNDO DE INVESTIMENTO EM AÇÕES - INVESTIMENTO NO EXTERIOR	37.564.486/0001-09
DYNAMO GLOBAL FIC FIA - INVESTIMENTO NO EXTERIOR	15.116.638/0001-60
DHF FUNDO DE INVESTIMENTO MULTIMERCADO - INVESTIMENTO NO EXTERIOR CRÉDITO PRIVADO	27.883.656/0001-56
PEDRA NEGRA FUNDO DE INVESTIMENTO EM COTAS DE FUNDO DE INVESTIMENTO EM AÇÕES	42.428.306/0001-93
TNAD FUNDO DE INVESTIMENTO EM COTAS DE FUNDO DE INVESTIMENTO EM AÇÕES	07.377.703/0001-82
DYNAMO COUGAR MASTER FUNDO DE INVESTIMENTO EM AÇÕES	37.916.879/0001-26
DYNAMO GLOBAL MASTER FUNDO DE INVESTIMENTO EM AÇÕES - INVESTIMENTO NO EXTERIOR	20.622.306/0001-97

b) Receita de juros

As receitas de juros de um ativo financeiro são reconhecidas no resultado pelo método de juros efetivos. No cálculo da receita ou da despesa de juros, a taxa de juros efetiva incide sobre o valor contábil bruto do ativo (quando o ativo não estiver com problemas de recuperação) ou ao custo amortizado do passivo. No entanto, a receita de juros é calculada por meio da aplicação da taxa de juros efetiva ao custo amortizado do ativo financeiro que apresenta problemas de recuperação depois do reconhecimento inicial. Caso o ativo não esteja mais com problemas de recuperação, o cálculo da receita de juros volta a ser feito com base no valor bruto.

3.11. Tributação**Imposto Sobre Serviços (ISS)**

A Empresa tem sede na cidade do Rio de Janeiro e recolhe o Imposto Sobre Serviços (ISS) à alíquota de 2% sobre as receitas auferidas na administração de fundos de investimento constituídos no Brasil.

Imposto de renda e contribuição social

A Empresa apura o imposto de renda e a contribuição social com base no lucro real, em que o imposto de renda é apurado com base na alíquota de 15% sobre o lucro tributável, acrescida de adicional de 10% sobre o lucro tributável anual excedente a R\$ 240 mil. A contribuição social é apurada com base na alíquota de 9%

DYNAMO ADMINISTRAÇÃO DE RECURSOS LTDA

CNPJ: 72.116.353/0001-62

Notas explicativas as demonstrações financeiras

Dos exercícios findos em 31 de dezembro de 2023 e de 2022

(Valores expressos em Reais - R\$)

sobre o lucro tributável.

PIS e COFINS

A Empresa recolhe, ainda, a contribuição para o Programa de Integração Social (PIS) à alíquota de 1,65% e

para a Contribuição para o Financiamento da Seguridade Social (COFINS) à alíquota de 7,60% sobre o total de receitas mensais.

As receitas financeiras são tributadas às alíquotas de 0,65% e 4% para PIS e COFINS, respectivamente.

3.12. Continuidade

As demonstrações financeiras foram elaboradas no curso normal dos negócios. A Administração efetua uma avaliação da capacidade de continuidade da Empresa durante a elaboração das demonstrações financeiras. A Administração não identificou nenhuma incerteza relevante sobre a capacidade da Empresa de dar continuidade às suas atividades/negócios nos próximos 12 meses.

3.13. Capital social

As cotas da Empresa, conforme Nota Explicativa nº 14, somente são resgatáveis à escolha da própria, sendo classificadas como instrumento patrimonial.

3.14. Reservas

Ao final de cada exercício, a Empresa destina o total de lucro líquido para “reserva de lucros a distribuir”, classificada no patrimônio líquido.

4. Demonstração dos fluxos de caixa

A demonstração dos fluxos de caixa foi preparada pelo método indireto.

5. Caixa e equivalentes de caixa

Os saldos de caixa e equivalentes de caixa são demonstrados a seguir:

	<u>2023</u>	<u>2022</u>
Caixa	2	1
Bancos	400	576
Aplicações Financeiras	78.896	83.281
Total	79.298	83.858

As aplicações financeiras referem-se a certificados de depósitos bancários com liquidez diária, emitidos pelo Banco Itaú S/A., com remuneração atrelada à variação da taxa do CDI.

6. Adiantamentos e despesas antecipadas

Os saldos de adiantamentos e despesas antecipadas são demonstrados a seguir:

	<u>2023</u>	<u>2022</u>
Despesas antecipadas *	190	93
Total	190	93

* Refere-se a despesas com pessoal e seguros

DYNAMO ADMINISTRAÇÃO DE RECURSOS LTDA

CNPJ: 72.116.353/0001-62

Notas explicativas as demonstrações financeiras

Dos exercícios findos em 31 de dezembro de 2023 e de 2022

(Valores expressos em Reais - R\$)

7. Impostos de Renda e Contribuição Social

A conciliação da despesa de imposto de renda e contribuição social calculada pela aplicação das alíquotas fiscais e valores no resultado está demonstrada a seguir:

	2023	2022
Lucro do exercício antes do IRPJ e CSLL	134.357	135.760
Adições – Despesas não dedutíveis	221	498
Base de cálculo do IRPJ e CSLL antes das compensações	134.578	136.258
(-) Incentivos fiscais	(191)	(478)
IRPJ (15% + adicional de 10%) e CSLL (9%)	45.732	46.303
IRPJ devido	33.429	33.562
(-) Antecipações	(11.618)	(11.623)
(-) IRRF	(1.638)	(817)
IRPJ a recolher	20.173	21.122
CSLL devida	12.112	12.263
(-) Antecipações	(4.736)	(4.731)
CSLL a recolher	7.375	7.532
Total de IR e CS a recolher	27.548	28.655

8. Imobilizado

A composição do imobilizado é demonstrada abaixo:

Descrição	Instalações	Máq. e equipamentos	Móveis e utensílios	Equip. de informática	Benfeit. imóv. terceiros	Total	Custo	Depreciação acumulada	Imobilizado líquido
Saldo em 31/12/2021	6	10	45	201	13	275	3.104	(2.829)	275
Adição	-	-	213	18	-	231	231	(93)	138
Depreciação	(2)	(1)	(17)	(69)	(4)	(93)			
Saldo em 31/12/2022	4	9	241	150	9	413	3.335	(2.922)	413

Descrição	Instalações	Máq. e equipamentos	Móveis e utensílios	Equip. de informática	Benfeit. imóv. terceiros	Total	Custo	Dep. acumulada	Saldo Residual
Saldo em 31/12/2022	4	9	241	150	9	413	3.335	(2.922)	413
Adição	-	26	-	84	-	110	110		110
Depreciação	(1)	(2)	(34)	(72)	(4)	(113)		(113)	(113)
Saldo em 31/12/2023	3	33	207	162	5	410	3.445	(3.035)	410

9. Intangível

A composição do intangível é demonstrada abaixo:

Descrição	Marcas e patentes	Software	Total	Custo	Amortização acumulada	Intangível líquido
Saldo em 31/12/2021	1	4	5	198	(193)	5
Adição	-	7	7	7	-	7
Amortização	-	(2)	(2)	-	(2)	(2)
Saldo em 31/12/2022	1	9	10	205	(195)	10

Descrição	Marcas e patentes	Software	Total	Custo	Amortização acumulada	Intangível líquido
Saldo em 31/12/2022	1	9	10	205	(195)	10
Adição	-	17	17	17	-	17
Amortização	-	(4)	(4)	-	(4)	(4)
Saldo em 31/12/2023	1	22	23	222	(199)	23

DYNAMO ADMINISTRAÇÃO DE RECURSOS LTDA

CNPJ: 72.116.353/0001-62

Notas explicativas as demonstrações financeiras

Dos exercícios findos em 31 de dezembro de 2023 e de 2022

(Valores expressos em Reais - R\$)

10. Remuneração e encargos a colaboradores

A composição dos proventos e encargos a pagar é demonstrada abaixo:

	<u>2023</u>	<u>2022</u>
Férias a pagar	(311)	(249)
Empréstimos concedidos (i)	1.044	569
Total	733	320

(i) Os valores concedidos a colaboradores a título de empréstimo e descontado em folha de pagamento.

11. Fornecedores e outras contas a pagar

A composição dos fornecedores é demonstrada abaixo:

	<u>2023</u>	<u>2022</u>
Fornecedores Nacionais	(311)	(355)
Total	(311)	(355)

12. Tributos a recolher

A composição dos tributos a recolher é demonstrada abaixo:

	<u>2023</u>	<u>2022</u>
Impostos sobre serviços prestados (ISS, PIS, COFINS)	(1.527)	(1.521)
Impostos e contribuições sobre salários	(171)	(189)
Outros tributos	(27)	(18)
Total	(1.725)	(1.728)

13. Capital Social

O capital social em 31 de dezembro de 2023, no valor de R\$ 306, está representado por 305.502 quotas, no valor nominal de R\$ 1,00 (um real) cada. As cotas integralizadas com lucro apurado são R\$ 290,72 em 2023 e R\$ 294,38 em 2022.

14. Reserva de Lucros a distribuir

A composição das reversas de lucros a distribuir é demonstrada abaixo:

	<u>2023</u>	<u>2022</u>
Reserva de lucros a distribuir	72.345	74.967
Total do mercado interno	72.345	74.967

15. Receita Líquida

A composição da receita líquida é demonstrada abaixo:

	<u>2023</u>	<u>2022</u>
Taxas de administração, gestão e performance de fundos de investimentos	161.465	161.007
Total da receita de serviços	161.465	161.007
(-) Impostos sobre serviços	(3.229)	(3.220)

DYNAMO ADMINISTRAÇÃO DE RECURSOS LTDA

CNPJ: 72.116.353/0001-62

Notas explicativas as demonstrações financeiras

Dos exercícios findos em 31 de dezembro de 2023 e de 2022

(Valores expressos em Reais - R\$)

(-) PIS sobre faturamento	(2.664)	(2.656)
(-) COFINS sobre faturamento	(12.271)	(12.237)
(-) Total de impostos sobre serviços prestados	(18.165)	(18.113)
Total do resultado líquido de prestação de serviços	143.300	142.894

16. Custos dos serviços prestados

A composição dos custos é demonstrada abaixo:

	2023	2022
Serviços prestados (i)	(1.797)	(1.687)
Contribuição associações	(61)	(63)
Viagens e estadias	(772)	(490)
Impostos e taxas	(282)	(252)
Outros custos (ii)	(2.104)	(1.789)
Total	(5.016)	(4.281)

(i) Com relação aos auditores independentes, a PricewaterhouseCoopers Auditores Independentes Ltda. presta somente serviços de auditoria para a Dynamo Administração de Recursos Ltda., e é totalmente independente da Empresa. Honorários de auditoria da DAR é de R\$ 140 mil brutos de tributos.

(ii) Outros custos são compostos conforme quadro abaixo:

	2023	2022
Aluguéis e taxas	(1.396)	(1.143)
Luz e força	(126)	(137)
Despesas com condomínio	(302)	(205)
Telefone	(214)	(239)
Internet	(66)	(65)
Total	(2.104)	(1.789)

17. Despesas por natureza

A composição das despesas por natureza é demonstrada abaixo:

	2023	2022
Despesas com pessoal	(5.561)	(4.582)
Despesas administrativas	(766)	(572)
Impostos e taxas	(389)	(442)
Serviços prestados por terceiros	(2.659)	(2.690)
Depreciação e amortização	(117)	(93)
Despesas operacionais	(181)	(523)
Total	(9.673)	(8.902)

18. Resultado Financeiro

A composição do resultado financeiro é demonstrada abaixo:

	2023	2022
Receitas financeiras		
Rendimentos de aplicações financeiras	5.936	6.065
Descontos obtidos	1	-
Receita de juros	2	-
	5.939	6.065
Despesas financeiras		

DYNAMO ADMINISTRAÇÃO DE RECURSOS LTDA

CNPJ: 72.116.353/0001-62

Notas explicativas as demonstrações financeiras

Dos exercícios findos em 31 de dezembro de 2023 e de 2022

(Valores expressos em Reais - R\$)

Despesas Bancárias	(1)	(1)
Encargos sobre pagamentos em atraso	(192)	(15)
	(193)	(16)
Resultado financeiro líquido	5.746	6.049

19. Benefícios a empregados**Plano de saúde**

Nos termos dos artigos 30 e 31 da Lei 9.656 de 03/06/1998, regulamentados pelas resoluções 20 e 21 do Conselho de Saúde Complementar - CONSU, é garantido aos ex- empregados, demitidos sem justa causa que contribuía mensalmente para o pagamento do prêmio do seguro de assistência médica/hospitalar (e/ou odontológica) em decorrência de vínculo empregatício, o direito de manterem a condição de beneficiários deste seguro, nas mesmas condições de cobertura assistencial quando da vigência do contrato de trabalho, desde que assumam integralmente o pagamento do respectivo prêmio.

O período de duração do benefício é de 3 (três) meses após a saída do funcionário da sociedade nos casos de demissão sem justa causa.

20. Instrumentos financeiros e gestão de riscos

O valor justo dos principais ativos e passivos financeiros da Sociedade foram determinados por meio de informações disponíveis no mercado. Os principais instrumentos financeiros da Sociedade são:

- Caixa e equivalentes de caixa – apresentado ao seu valor contábil, que equivale ao valor de mercado;
- Contas a receber de clientes – apresentadas ao valor contábil, que equivale ao valor de mercado;
- Transações com partes relacionadas - apresentado ao seu valor contábil; e
- Demais contas a receber e a pagar – são classificados como mantidos até o vencimento e estão registrados pelos seus valores originais, acrescidos de atualização monetária quando aplicável.

Não existem operações com instrumentos financeiros derivativos em 31 de dezembro de 2023 e 2022.

a) Gestão do risco de liquidez

A Sociedade gerencia seu risco de liquidez através da gestão de suas reservas, fundos bancários e monitora continuamente seus fluxos de caixa através do contraste entre as projeções e os fluxos de caixa correntes para ajustar o vencimento de ativos e passivos financeiros.

b) Gestão de risco de crédito

O risco de crédito é decorrente, principalmente, do caixa e equivalentes de caixa e contas a receber. A Sociedade normalmente opera junto a bancos de primeira linha e, portanto, não considera que o risco de crédito seja substancial

Em 31 de dezembro de 2023 e 2022, a exposição de ativos financeiros estava concentrada no Brasil, em caixa e equivalentes de caixa, tendo o Banco Itaú S.A. como contraparte e em recebíveis de fundos de investimento pela prestação dos serviços de administração e gestão.

DYNAMO ADMINISTRAÇÃO DE RECURSOS LTDA

CNPJ: 72.116.353/0001-62

Notas explicativas as demonstrações financeiras

Dos exercícios findos em 31 de dezembro de 2023 e de 2022

(Valores expressos em Reais - R\$)

21. Transações com partes relacionadas**a) Ativo circulante**

Refere-se ao faturamento de serviços prestados pela empresa para fundos de investimento geridos e administrados por ela ou empresas do mesmo grupo econômico.

	<u>2023</u>	<u>2022</u>
Contas a receber - parte relacionada	21.520	21.274
Total	21.520	21.274

Remuneração dos administradores:

A Empresa pagou em forma de remuneração regular aos sócios administradores os montantes abaixo demonstrados:

	<u>2023</u>	<u>2022</u>
Remuneração dos administradores (*)	92.343	93.395
Total	92.343	93.395

(*) A remuneração global dos sócios em 2023 e 2022 é composta de pró-labore e distribuição de lucros. O valor pago no ano para os cotistas foi de R\$ 91.457.

22. Segmentos de negócios

A DAR possui apenas um segmento de atividade atualmente, atuando como gestora e administradora de fundos e carteiras de investimento. Por isso, a Administração não apresenta segregação de resultado por segmento de negócios.

23. Mensurações ao valor justo reconhecidas no balanço patrimonial

A tabela a seguir fornece uma análise dos instrumentos financeiros que são mensurados pelo valor justo após o reconhecimento inicial, agrupados por níveis com base no grau observável do valor justo:

- Mensurações de valor justo de Nível 1 são obtidas de preços cotados (não ajustados) em mercados ativos para ativos ou passivos idênticos.
- Mensurações de valor justo de Nível 2 são obtidas por meio de outras variáveis além dos preços cotados incluídos no Nível 1, que são observáveis para o ativo ou passivo diretamente (ou seja, como preços) ou indiretamente (ou seja, com base em preços).
- Mensurações de valor justo de Nível 3 são as obtidas por meio de técnicas de avaliação que incluem variáveis para o ativo ou passivo, mas que não têm como base os dados observáveis de mercado (dados não observáveis).

A empresa não possui instrumentos mensurados e classificados nos Níveis 1 e 3.

Ativo	Nível 1	Nível 2	Nível 3	Total
Equivalentes de caixa (CDB - DI)	-	78.896	-	78.896
Total do ativo	-	78.896	-	78.896

DYNAMO ADMINISTRAÇÃO DE RECURSOS LTDA

CNPJ: 72.116.353/0001-62

Notas explicativas as demonstrações financeiras

Dos exercícios findos em 31 de dezembro de 2023 e de 2022

(Valores expressos em Reais - R\$)

24. Eventos subsequentes

Em fevereiro de 2024 a Empresa distribuiu parte da sua reserva de lucros no valor de R\$ 44.718 para os seus sócios restando o saldo de R\$ 27.608 que será distribuído a partir de março de 2024.

DYNAMO ADMINISTRAÇÃO DE RECURSOS LTDA.

Emerson Adriano Ferrato Melo

CPF: 070.410.318-45

Sócio-administrador

DOMINGUES E PINHO CONTADORES LTDA.

CRC-RJ 001137/O-0

Glória Cunha dos Santos

CRC-RJ 059507/O-0 – Contadora

Renata Goldoni

CRC-RJ 093.921/O-8 – Contadora

Certificate Of Completion

Envelope Id: E366F65C652945EE8AB2DCFDE7AF1951 Status: Completed
Subject: Complete with DocuSign: DYNAMO23_versão final.pdf
LoS / Área: Assurance (Audit, CMAAS)
Tipo de Documento: Relatórios ou Deliverables
Source Envelope:
Document Pages: 22 Signatures: 1 Envelope Originator:
Certificate Pages: 2 Initials: 0 Nayara Klopper
AutoNav: Enabled
Envelopeld Stamping: Enabled Avenida Brigadeiro Faria Lima, 3732, 16º e 17º
Time Zone: (UTC-03:00) Brasilia andares, Edifício Adalmiro Dellape Baptista B32, Itai
São Paulo, São Paulo 04538-132
nayara.klopper@pwc.com
IP Address: 54.94.244.235

Record Tracking

Status: Original Holder: Nayara Klopper Location: DocuSign
28 March 2024 | 12:56 nayara.klopper@pwc.com
Status: Original Holder: CEDOC Brasil Location: DocuSign
28 March 2024 | 13:50 BR_Sao-Paulo-Arquivo-Atendimento-Team
@pwc.com

Signer Events

Hugo Lisboa
hugo.lisboa@pwc.com
Partner
PwC BR
Security Level: Email, Account Authentication
(None), Digital Certificate

Signature

DocuSigned by:
Hugo Lisboa
F9E9F354FFDA462...
Signature Adoption: Pre-selected Style
Using IP Address: 18.231.224.80

Timestamp

Sent: 28 March 2024 | 12:57
Viewed: 28 March 2024 | 13:48
Signed: 28 March 2024 | 13:50

Signature Provider Details:

Signature Type: ICP Smart Card
Signature Issuer: AC SERASA RFB v5

Electronic Record and Signature Disclosure:

Not Offered via DocuSign

In Person Signer Events Signature Timestamp

Editor Delivery Events Status Timestamp

Agent Delivery Events Status Timestamp

Intermediary Delivery Events Status Timestamp

Certified Delivery Events Status Timestamp

Carbon Copy Events Status Timestamp

Nayara Klopper
nayara.klopper@pwc.com
Security Level: Email, Account Authentication
(None)



Sent: 28 March 2024 | 13:50
Viewed: 28 March 2024 | 13:50
Signed: 28 March 2024 | 13:50

Electronic Record and Signature Disclosure:

Not Offered via DocuSign

Witness Events Signature Timestamp

Notary Events Signature Timestamp

Envelope Summary Events	Status	Timestamps
Envelope Sent	Hashed/Encrypted	28 March 2024 12:57
Certified Delivered	Security Checked	28 March 2024 13:48
Signing Complete	Security Checked	28 March 2024 13:50
Completed	Security Checked	28 March 2024 13:50

Payment Events	Status	Timestamps
-----------------------	---------------	-------------------

RELATÓRIO DE PROCEDIMENTOS PREVIAMENTE ACORDADOS

À Dynamo Administração de Recursos Ltda.

Atenção: Sr. Emerson Melo

Objetivo do relatório de procedimentos previamente acordados

De acordo com a solicitação de V.Sas., aplicamos os procedimentos previamente acordados com a administração da Dynamo Administração de Recursos Ltda. ("Empresa"), exclusivamente com a finalidade de atender ao requerido pela Resolução nº 21 da Comissão de Valores Mobiliários (CVM), de 25 de fevereiro de 2021, referente à efetividade da manutenção contínua dos valores exigidos pelo inciso II do § 2º, referente ao exercício findo em 31 de dezembro de 2023.

Responsabilidades da parte contratante

A Empresa reconheceu que os procedimentos previamente acordados são adequados para fins do trabalho. A Empresa é responsável pelo objeto sobre o qual os procedimentos previamente acordados são realizados.

Responsabilidades do auditor

Conduzimos o trabalho de procedimentos previamente acordados de acordo com a NBC TSC 4400 – Trabalhos de Procedimentos Previamente Acordados. O trabalho de procedimentos previamente acordados envolve a realização por nós dos procedimentos acordados com a Dynamo Administração de Recursos Ltda. e a comunicação das constatações, que são os resultados factuais dos procedimentos previamente acordados realizados. Não fazemos nenhuma representação sobre a adequação dos procedimentos previamente acordados.

Esse trabalho de procedimentos previamente acordados não é trabalho de asseguarção. Dessa forma, não expressamos uma opinião ou uma conclusão de asseguarção. Se tivéssemos realizado procedimentos adicionais, outros assuntos poderiam ter chamado a nossa atenção que teriam sido relatados.

Ética profissional e gestão de qualidade

Cumprimos com os requisitos éticos e de independência previstos no Código de Ética Profissional e nas Normas Profissionais, emitidos pelo Conselho Federal de Contabilidade.

Nossa firma aplica a NBC PA 01 – Gestão de Qualidade para Firmas (Pessoas Jurídicas e Físicas) de Auditores Independentes, e, conseqüentemente, mantém um sistema de gestão de qualidade abrangente, incluindo políticas e procedimentos documentados relacionados com o cumprimento dos requisitos éticos, padrões profissionais e requisitos legais e regulatórios aplicáveis.

Procedimentos e constatações


Realizamos os procedimentos descritos abaixo, que foram acordados com a Empresa, nos termos de nossa carta de contratação datada de 29 de fevereiro de 2024, sobre a efetividade da manutenção contínua dos valores exigidos pelo inciso II do § 2º, da Resolução CVM nº 21/2021.

	Procedimentos	Constatações
1	Obter com a Empresa, planilha eletrônica, que demonstre o total de recursos financeiros sob sua administração ao longo do exercício findo em 31 de dezembro de 2023 (informações mensais), cujos dados foram extraídos do site da Comissão de Valores Mobiliários - CVM.	Recebemos da Empresa a referida planilha eletrônica contendo as informações ao lado.
2	Obter com a Empresa, planilha eletrônica com as informações do item 1, calcular 0,20% sobre o total de recursos financeiros sob sua administração e comparar o resultado do cálculo citado com o valor de R\$ 550.000 (quinhentos e cinquenta mil reais), indicando dos dois o maior ("Limite mínimo").	Efetuamos os procedimentos descritos ao lado e constatamos que o valor de 0,20% sobre o total de recursos financeiros sob sua administração ao longo do exercício de 2023 é maior do que R\$ 550.000 (quinhentos e cinquenta mil reais).
3	Obter com Empresa os balancetes mensais e comparar o somatório dos saldos apresentados nas contas (i) patrimônio líquido, (ii) disponibilidades, em conjunto com os investimento em títulos públicos federais, a fim de verificar se os saldos indicados estão respeitando o limite o mínimo informado no item 2.	Efetuamos os procedimentos descritos ao lado e constatamos que os saldos das referidas contas estão acima do limite mínimo.

Restrição ao uso e à distribuição

Este relatório destina-se unicamente à Empresa e a Comissão de Valores Mobiliários (CVM), e não deve ser usado por e nem distribuído para nenhuma outra parte.

Rio de Janeiro, 28 de março de 2024


 PricewaterhouseCoopers
 PricewaterhouseCoopers
 Auditores Independentes Ltda.
 CRC 2SP000160/F-5

DocuSigned by
 Hugo Lisboa
 Signed By: HUGO LISBOA FERREIRA 1004849750
 CPF: 1004849750
 Signing Time: 28 March 2024 13:48 BRT
 © ICP-Brasil. OU: 0000010100000298
 C: BR
 Issuer: AC=SETRASA, RFP=05


 Hugo Lisboa Ferreira
 Contador CRC 1RJ116875/O-0

Anexo

Data	Fundo	PL	0,20%	Mínimo	Mínimo Final
31/01/2023	DYNAMO COUGAR FIA	5.940.558.457,66	11.881.116,92	550.000,00	11.881.116,92
31/01/2023	ASCESE FDO DE INV EM AÇÕES	862.799.676,94	1.725.599,35	550.000,00	1.725.599,35
31/01/2023	DYBRA FIA	1.211.941.052,47	2.423.882,10	550.000,00	2.423.882,10
31/01/2023	DYC FIA	254.287.642,57	508.575,29	550.000,00	508.575,29
31/01/2023	TNAD FIA	845.691.309,37	1.691.382,62	550.000,00	1.691.382,62
31/01/2023	DHF-M FIM IE CREDITO PRIVADO	173.713.398,40	347.426,80	550.000,00	347.426,80
31/01/2023	DHF FIM IE CP	313.324.137,09	626.648,27	550.000,00	626.648,27
31/01/2023	DYN GLOBAL FIC DE FIA - INVESTIMENTO NO EXTERIOR	420.021.944,58	840.043,89	550.000,00	840.043,89
31/01/2023	DYBRA GLOBAL FIC DE FIA - INVESTIMENTO NO EXTERIOR	186.729.475,20	373.458,95	550.000,00	373.458,95
31/01/2023	DYNAMO GLOBAL MASTER FIA - INVESTIMENTO NO EXTERIOR	916.712.807,96	1.833.425,62	550.000,00	1.833.425,62
31/01/2023	DYNA III FIA	64.713.344,05	129.426,69	550.000,00	129.426,69
31/01/2023	DYN GLOBAL FIC DE FIA - INVESTIMENTO NO EXTERIOR	311.619.664,24	623.239,33	550.000,00	623.239,33
31/01/2023	PEDRA NEGRA FIC FIA	326.282.558,35	652.565,12	550.000,00	652.565,12
31/01/2023	DYNAMO COUGAR MASTER FIA	8.797.406.567,23	17.594.813,13	550.000,00	17.594.813,13
31/01/2023	1235 FIC FIA	173.363.320,15	346.726,64	550.000,00	346.726,64
28/02/2023	DYNAMO COUGAR FIA	5.541.339.465,94	11.082.678,93	550.000,00	11.082.678,93
28/02/2023	ASCESE FDO DE INV EM AÇÕES	822.365.883,06	1.644.731,77	550.000,00	1.644.731,77
28/02/2023	DYBRA FIA	1.161.828.950,69	2.323.657,90	550.000,00	2.323.657,90
28/02/2023	DYC FIA	242.169.162,48	484.338,32	550.000,00	484.338,32
28/02/2023	TNAD FIA	805.183.386,41	1.610.366,77	550.000,00	1.610.366,77
28/02/2023	DHF-M FIM IE CREDITO PRIVADO	170.079.085,77	340.158,17	550.000,00	340.158,17
28/02/2023	DHF FIM IE CP	316.312.384,81	632.624,77	550.000,00	632.624,77
28/02/2023	DYN GLOBAL FIC DE FIA - INVESTIMENTO NO EXTERIOR	396.800.643,51	793.601,29	550.000,00	793.601,29
28/02/2023	DYBRA GLOBAL FIC DE FIA - INVESTIMENTO NO EXTERIOR	195.987.182,17	391.974,36	550.000,00	391.974,36
28/02/2023	DYNAMO GLOBAL MASTER FIA - INVESTIMENTO NO EXTERIOR	918.442.949,48	1.836.885,90	550.000,00	1.836.885,90
28/02/2023	DYNA III FIA	67.286.716,20	134.573,43	550.000,00	134.573,43
28/02/2023	DYN GLOBAL FIC DE FIA - INVESTIMENTO NO EXTERIOR	320.791.625,35	641.583,25	550.000,00	641.583,25
28/02/2023	PEDRA NEGRA FIC FIA	310.645.339,01	621.290,68	550.000,00	621.290,68
28/02/2023	DYNAMO COUGAR MASTER FIA	8.261.706.941,76	16.523.413,88	550.000,00	16.523.413,88
28/02/2023	1235 FIC FIA	165.051.216,01	330.102,43	550.000,00	330.102,43
31/03/2023	DYNAMO COUGAR FIA	5.084.207.832,99	10.168.415,67	550.000,00	10.168.415,67
31/03/2023	ASCESE FDO DE INV EM AÇÕES	771.558.694,97	1.543.117,39	550.000,00	1.543.117,39
31/03/2023	DYBRA FIA	1.096.336.902,60	2.192.673,81	550.000,00	2.192.673,81
31/03/2023	DYC FIA	227.319.159,84	454.638,32	550.000,00	454.638,32
31/03/2023	TNAD FIA	755.526.755,96	1.511.053,51	550.000,00	1.511.053,51
31/03/2023	DHF-M FIM IE CREDITO PRIVADO	171.278.225,57	342.556,45	550.000,00	342.556,45
31/03/2023	DHF FIM IE CP	321.566.851,80	643.133,70	550.000,00	643.133,70
31/03/2023	DYN GLOBAL FIC DE FIA - INVESTIMENTO NO EXTERIOR	381.020.765,92	762.041,53	550.000,00	762.041,53
31/03/2023	DYBRA GLOBAL FIC DE FIA - INVESTIMENTO NO EXTERIOR	191.176.172,69	382.352,35	550.000,00	382.352,35
31/03/2023	DYNAMO GLOBAL MASTER FIA - INVESTIMENTO NO EXTERIOR	892.698.506,23	1.785.397,01	550.000,00	1.785.397,01
31/03/2023	DYNA III FIA	62.493.329,21	124.986,66	550.000,00	124.986,66
31/03/2023	DYN GLOBAL FIC DE FIA - INVESTIMENTO NO EXTERIOR	310.670.271,75	621.340,54	550.000,00	621.340,54
31/03/2023	PEDRA NEGRA FIC FIA	291.480.698,61	582.961,40	550.000,00	582.961,40
31/03/2023	DYNAMO COUGAR MASTER FIA	7.644.519.655,67	15.289.039,31	550.000,00	15.289.039,31
31/03/2023	1235 FIC FIA	154.861.882,11	309.723,76	550.000,00	309.723,76
28/04/2023	DYNAMO COUGAR FIA	5.018.426.597,16	10.036.853,19	550.000,00	10.036.853,19
28/04/2023	ASCESE FDO DE INV EM AÇÕES	768.668.493,55	1.537.336,99	550.000,00	1.537.336,99
28/04/2023	DYBRA FIA	1.105.592.107,06	2.211.184,21	550.000,00	2.211.184,21
28/04/2023	DYC FIA	226.528.785,30	453.057,57	550.000,00	453.057,57
28/04/2023	TNAD FIA	752.673.931,32	1.505.347,86	550.000,00	1.505.347,86
28/04/2023	DHF-M FIM IE CREDITO PRIVADO	156.526.445,60	313.052,89	550.000,00	313.052,89
28/04/2023	DHF FIM IE CP	326.652.458,64	653.304,92	550.000,00	653.304,92
28/04/2023	DYN GLOBAL FIC DE FIA - INVESTIMENTO NO EXTERIOR	366.126.952,75	732.253,91	550.000,00	732.253,91
28/04/2023	DYBRA GLOBAL FIC DE FIA - INVESTIMENTO NO EXTERIOR	185.910.350,74	371.820,70	550.000,00	371.820,70
28/04/2023	DYNAMO GLOBAL MASTER FIA - INVESTIMENTO NO EXTERIOR	857.408.171,16	1.714.816,34	550.000,00	1.714.816,34
28/04/2023	DYNA III FIA	63.402.443,47	126.804,89	550.000,00	126.804,89
28/04/2023	DYN GLOBAL FIC DE FIA - INVESTIMENTO NO EXTERIOR	286.424.932,09	572.849,86	550.000,00	572.849,86
28/04/2023	PEDRA NEGRA FIC FIA	290.370.549,33	580.741,10	550.000,00	580.741,10
28/04/2023	DYNAMO COUGAR MASTER FIA	7.575.932.438,48	15.151.864,88	550.000,00	15.151.864,88
28/04/2023	1235 FIC FIA	154.266.692,90	308.533,39	550.000,00	308.533,39
31/05/2023	DYNAMO COUGAR FIA	5.586.945.229,78	11.173.890,46	550.000,00	11.173.890,46
31/05/2023	ASCESE FDO DE INV EM AÇÕES	861.471.355,75	1.722.942,71	550.000,00	1.722.942,71
31/05/2023	DYBRA FIA	1.224.421.971,88	2.448.843,94	550.000,00	2.448.843,94
31/05/2023	DYC FIA	253.812.132,06	507.624,26	550.000,00	507.624,26
31/05/2023	TNAD FIA	843.052.538,72	1.686.105,08	550.000,00	1.686.105,08
31/05/2023	DHF-M FIM IE CREDITO PRIVADO	153.428.594,10	306.857,19	550.000,00	306.857,19
31/05/2023	DHF FIM IE CP	331.604.152,23	663.208,30	550.000,00	663.208,30
31/05/2023	DYN GLOBAL FIC DE FIA - INVESTIMENTO NO EXTERIOR	386.461.980,61	772.923,96	550.000,00	772.923,96
31/05/2023	DYBRA GLOBAL FIC DE FIA - INVESTIMENTO NO EXTERIOR	196.864.679,65	393.729,36	550.000,00	393.729,36
31/05/2023	DYNAMO GLOBAL MASTER FIA - INVESTIMENTO NO EXTERIOR	879.655.930,73	1.759.311,86	550.000,00	1.759.311,86
31/05/2023	DYNA III FIA	72.965.813,23	145.931,63	550.000,00	145.931,63
31/05/2023	DYN GLOBAL FIC DE FIA - INVESTIMENTO NO EXTERIOR	297.305.137,55	594.610,28	550.000,00	594.610,28
31/05/2023	PEDRA NEGRA FIC FIA	325.220.799,76	650.441,60	550.000,00	650.441,60
31/05/2023	DYNAMO COUGAR MASTER FIA	8.459.572.380,27	16.919.144,76	550.000,00	16.919.144,76
31/05/2023	1235 FIC FIA	172.764.907,23	345.529,81	550.000,00	345.529,81
30/06/2023	DYNAMO COUGAR FIA	6.022.838.744,30	12.045.677,49	550.000,00	12.045.677,49
30/06/2023	ASCESE FDO DE INV EM AÇÕES	935.043.990,36	1.870.087,98	550.000,00	1.870.087,98
30/06/2023	DYBRA FIA	1.327.028.269,24	2.654.056,54	550.000,00	2.654.056,54

30/06/2023	DYC FIA	274.745.992,09	549.491,98	550.000,00	549.491,98
30/06/2023	TNAD FIA	912.438.384,62	1.824.876,77	550.000,00	1.824.876,77
30/06/2023	DHF-M FIM IE CREDITO PRIVADO	158.008.305,26	316.016,61	550.000,00	316.016,61
30/06/2023	DHF FIM IE CP	336.608.058,21	673.216,12	550.000,00	673.216,12
30/06/2023	DYN GLOBAL FIC DE FIA - INVESTIMENTO NO EXTERIOR	374.343.295,09	748.686,59	550.000,00	748.686,59
30/06/2023	DYBRA GLOBAL FIC DE FIA - INVESTIMENTO NO EXTERIOR	191.696.283,13	383.392,57	550.000,00	383.392,57
30/06/2023	DYNAMO GLOBAL MASTER FIA - INVESTIMENTO NO EXTERIOR	839.820.381,10	1.679.640,76	550.000,00	1.679.640,76
30/06/2023	DYNA III FIA	80.048.376,80	160.096,75	550.000,00	160.096,75
30/06/2023	DYN GLOBAL FIC DE FIA - INVESTIMENTO NO EXTERIOR	275.970.576,27	551.941,15	550.000,00	551.941,15
30/06/2023	PEDRA NEGRA FIC FIA	351.966.123,01	703.932,25	550.000,00	703.932,25
30/06/2023	DYNAMO COUGAR MASTER FIA	9.122.486.174,16	18.244.972,35	550.000,00	18.244.972,35
30/06/2023	1235 FIC FIA	186.957.544,99	373.915,09	550.000,00	373.915,09
31/07/2023	DYNAMO COUGAR FIA	6.305.053.353,60	12.610.106,71	550.000,00	12.610.106,71
31/07/2023	ASCESE FDO DE INV EM AÇÕES	978.792.428,60	1.957.584,86	550.000,00	1.957.584,86
31/07/2023	DYBRA FIA	1.402.268.992,96	2.804.537,99	550.000,00	2.804.537,99
31/07/2023	DYC FIA	288.112.128,07	576.224,26	550.000,00	576.224,26
31/07/2023	TNAD FIA	956.567.516,17	1.913.135,03	550.000,00	1.913.135,03
31/07/2023	DHF-M FIM IE CREDITO PRIVADO	156.130.098,80	312.260,20	550.000,00	312.260,20
31/07/2023	DHF FIM IE CP	342.126.647,30	684.253,29	550.000,00	684.253,29
31/07/2023	DYN GLOBAL FIC DE FIA - INVESTIMENTO NO EXTERIOR	367.955.221,54	735.910,44	550.000,00	735.910,44
31/07/2023	DYBRA GLOBAL FIC DE FIA - INVESTIMENTO NO EXTERIOR	191.395.929,79	382.791,86	550.000,00	382.791,86
31/07/2023	DYNAMO GLOBAL MASTER FIA - INVESTIMENTO NO EXTERIOR	827.872.846,66	1.655.745,69	550.000,00	1.655.745,69
31/07/2023	DYNA III FIA	83.989.268,59	167.978,54	550.000,00	167.978,54
31/07/2023	DYN GLOBAL FIC DE FIA - INVESTIMENTO NO EXTERIOR	270.263.002,61	540.526,01	550.000,00	540.526,01
31/07/2023	PEDRA NEGRA FIC FIA	368.972.397,30	737.944,79	550.000,00	737.944,79
31/07/2023	DYNAMO COUGAR MASTER FIA	9.577.506.160,30	19.155.012,32	550.000,00	19.155.012,32
31/07/2023	1235 FIC FIA	195.988.600,92	391.977,20	550.000,00	391.977,20
31/08/2023	DYNAMO COUGAR FIA	5.884.995.822,95	11.769.991,65	550.000,00	11.769.991,65
31/08/2023	ASCESE FDO DE INV EM AÇÕES	917.108.541,41	1.834.217,08	550.000,00	1.834.217,08
31/08/2023	DYBRA FIA	1.317.711.099,69	2.635.422,20	550.000,00	2.635.422,20
31/08/2023	DYC FIA	262.557.429,02	525.114,86	550.000,00	525.114,86
31/08/2023	TNAD FIA	894.371.782,10	1.788.743,56	550.000,00	1.788.743,56
31/08/2023	DHF-M FIM IE CREDITO PRIVADO	150.315.111,85	300.630,22	550.000,00	300.630,22
31/08/2023	DHF FIM IE CP	346.512.477,43	693.024,95	550.000,00	693.024,95
31/08/2023	DYN GLOBAL FIC DE FIA - INVESTIMENTO NO EXTERIOR	383.002.889,65	766.005,78	550.000,00	766.005,78
31/08/2023	DYBRA GLOBAL FIC DE FIA - INVESTIMENTO NO EXTERIOR	199.665.267,37	399.330,53	550.000,00	399.330,53
31/08/2023	DYNAMO GLOBAL MASTER FIA - INVESTIMENTO NO EXTERIOR	855.329.019,00	1.710.658,04	550.000,00	1.710.658,04
31/08/2023	DYNA III FIA	78.852.375,01	157.704,75	550.000,00	157.704,75
31/08/2023	DYN GLOBAL FIC DE FIA - INVESTIMENTO NO EXTERIOR	274.142.969,59	548.285,94	550.000,00	548.285,94
31/08/2023	PEDRA NEGRA FIC FIA	344.980.877,71	689.961,76	550.000,00	689.961,76
31/08/2023	DYNAMO COUGAR MASTER FIA	8.935.045.498,48	17.870.091,00	550.000,00	17.870.091,00
31/08/2023	1235 FIC FIA	183.235.666,09	366.471,33	550.000,00	366.471,33
29/09/2023	DYNAMO COUGAR FIA	5.804.238.311,55	11.608.476,62	550.000,00	11.608.476,62
29/09/2023	ASCESE FDO DE INV EM AÇÕES	839.057.502,86	1.678.115,01	550.000,00	1.678.115,01
29/09/2023	DYBRA FIA	1.307.621.218,74	2.615.242,44	550.000,00	2.615.242,44
29/09/2023	DYC FIA	253.375.524,34	506.751,05	550.000,00	506.751,05
29/09/2023	TNAD FIA	886.162.474,89	1.772.324,95	550.000,00	1.772.324,95
29/09/2023	DHF-M FIM IE CREDITO PRIVADO	157.704.616,99	315.409,23	550.000,00	315.409,23
29/09/2023	DHF FIM IE CP	348.853.201,18	697.706,40	550.000,00	697.706,40
29/09/2023	DYN GLOBAL FIC DE FIA - INVESTIMENTO NO EXTERIOR	378.778.263,54	757.556,53	550.000,00	757.556,53
29/09/2023	DYBRA GLOBAL FIC DE FIA - INVESTIMENTO NO EXTERIOR	197.675.310,49	395.350,62	550.000,00	395.350,62
29/09/2023	DYNAMO GLOBAL MASTER FIA - INVESTIMENTO NO EXTERIOR	840.741.246,86	1.681.482,49	550.000,00	1.681.482,49
29/09/2023	DYNA III FIA	79.201.277,63	158.402,56	550.000,00	158.402,56
29/09/2023	DYN GLOBAL FIC DE FIA - INVESTIMENTO NO EXTERIOR	266.242.315,54	532.484,63	550.000,00	532.484,63
29/09/2023	PEDRA NEGRA FIC FIA	341.806.832,97	683.613,67	550.000,00	683.613,67
29/09/2023	DYNAMO COUGAR MASTER FIA	8.818.768.253,20	17.637.536,51	550.000,00	17.637.536,51
29/09/2023	1235 FIC FIA	181.541.972,30	363.083,94	550.000,00	363.083,94
31/10/2023	DYNAMO COUGAR FIA	5.439.352.688,94	10.878.705,38	550.000,00	10.878.705,38
31/10/2023	ASCESE FDO DE INV EM AÇÕES	796.815.106,88	1.593.630,21	550.000,00	1.593.630,21
31/10/2023	DYBRA FIA	1.223.941.568,73	2.447.883,14	550.000,00	2.447.883,14
31/10/2023	DYC FIA	236.770.931,93	473.541,86	550.000,00	473.541,86
31/10/2023	TNAD FIA	841.509.855,34	1.683.019,71	550.000,00	1.683.019,71
31/10/2023	DHF-M FIM IE CREDITO PRIVADO	161.547.002,51	323.094,01	550.000,00	323.094,01
31/10/2023	DHF FIM IE CP	350.738.282,77	701.476,57	550.000,00	701.476,57
31/10/2023	DYN GLOBAL FIC DE FIA - INVESTIMENTO NO EXTERIOR	356.787.416,01	713.574,83	550.000,00	713.574,83
31/10/2023	DYBRA GLOBAL FIC DE FIA - INVESTIMENTO NO EXTERIOR	162.050.296,28	324.100,59	550.000,00	324.100,59
31/10/2023	DYNAMO GLOBAL MASTER FIA - INVESTIMENTO NO EXTERIOR	766.313.686,98	1.532.627,37	550.000,00	1.532.627,37
31/10/2023	DYNA III FIA	73.876.708,06	147.753,42	550.000,00	147.753,42
31/10/2023	DYN GLOBAL FIC DE FIA - INVESTIMENTO NO EXTERIOR	248.642.836,13	497.285,67	550.000,00	497.285,67
31/10/2023	PEDRA NEGRA FIC FIA	324.568.982,58	649.137,97	550.000,00	649.137,97
31/10/2023	DYNAMO COUGAR MASTER FIA	8.292.736.118,08	16.585.472,24	550.000,00	16.585.472,24
31/10/2023	1235 FIC FIA	172.384.792,68	344.769,59	550.000,00	344.769,59
30/11/2023	DYNAMO COUGAR FIA	6.159.835.503,96	12.319.671,01	550.000,00	12.319.671,01
30/11/2023	ASCESE FDO DE INV EM AÇÕES	907.075.530,35	1.814.151,06	550.000,00	1.814.151,06
30/11/2023	DYBRA FIA	1.393.978.224,25	2.787.956,45	550.000,00	2.787.956,45
30/11/2023	DYC FIA	265.204.935,29	530.409,87	550.000,00	530.409,87
30/11/2023	TNAD FIA	957.302.019,74	1.914.604,04	550.000,00	1.914.604,04
30/11/2023	DHF-M FIM IE CREDITO PRIVADO	179.173.602,62	358.347,21	550.000,00	358.347,21
30/11/2023	DHF FIM IE CP	354.035.349,61	708.070,70	550.000,00	708.070,70
30/11/2023	DYN GLOBAL FIC DE FIA - INVESTIMENTO NO EXTERIOR	385.031.881,80	770.063,76	550.000,00	770.063,76
30/11/2023	DYBRA GLOBAL FIC DE FIA - INVESTIMENTO NO EXTERIOR	175.426.262,23	350.852,52	550.000,00	350.852,52

30/11/2023	DYNAMO GLOBAL MASTER FIA - INVESTIMENTO NO EXTERIOR	820.522.992,02	1.641.045,98	550.000,00	1.641.045,98
30/11/2023	DYNA III FIA	84.662.520,01	169.325,04	550.000,00	169.325,04
30/11/2023	DYN GLOBAL FIC DE FIA - INVESTIMENTO NO EXTERIOR	261.955.191,15	523.910,38	550.000,00	523.910,38
30/11/2023	PEDRA NEGRA FIC FIA	369.216.327,23	738.432,65	550.000,00	738.432,65
30/11/2023	DYNAMO COUGAR MASTER FIA	9.402.117.074,83	18.804.234,15	550.000,00	18.804.234,15
30/11/2023	1235 FIC FIA	196.090.094,28	392.180,19	550.000,00	392.180,19
29/12/2023	DYNAMO COUGAR FIA	6.342.144.251,45	12.684.288,50	550.000,00	12.684.288,50
29/12/2023	ASCESE FDO DE INV EM AÇÕES	939.397.803,82	1.878.795,61	550.000,00	1.878.795,61
29/12/2023	DYBRA FIA	1.445.287.614,39	2.890.575,23	550.000,00	2.890.575,23
29/12/2023	DYC FIA	271.367.151,09	542.734,30	550.000,00	542.734,30
29/12/2023	TNAD FIA	991.215.945,39	1.982.431,89	550.000,00	1.982.431,89
29/12/2023	DHF-M FIM IE CREDITO PRIVADO	184.359.969,12	368.719,94	550.000,00	368.719,94
29/12/2023	DHF FIM IE CP	360.382.055,66	720.764,11	550.000,00	720.764,11
29/12/2023	DYN GLOBAL FIC DE FIA - INVESTIMENTO NO EXTERIOR	372.201.414,73	744.402,83	550.000,00	744.402,83
29/12/2023	DYBRA GLOBAL FIC DE FIA - INVESTIMENTO NO EXTERIOR	180.380.679,72	360.761,36	550.000,00	360.761,36
29/12/2023	DYNAMO GLOBAL MASTER FIA - INVESTIMENTO NO EXTERIOR	814.505.450,39	1.629.010,90	550.000,00	1.629.010,90
29/12/2023	DYNA III FIA	88.902.589,42	177.805,18	550.000,00	177.805,18
29/12/2023	DYN GLOBAL FIC DE FIA - INVESTIMENTO NO EXTERIOR	263.363.520,95	526.727,04	550.000,00	526.727,04
29/12/2023	PEDRA NEGRA FIC FIA	382.280.269,22	764.560,54	550.000,00	764.560,54
29/12/2023	DYNAMO COUGAR MASTER FIA	9.732.621.871,14	19.465.243,74	550.000,00	19.465.243,74
29/12/2023	1235 FIC FIA	241.254.897,48	482.509,79	550.000,00	482.509,79

Certificate Of Completion

Envelope Id: 778E3C9A54C5455594C7BAE0C5EF1761	Status: Completed
Subject: Complete with DocuSign: PPA_DAR 31.12.2023.pdf	
LoS / Área: Assurance (Audit, CMAAS)	
Tipo de Documento: Relatórios ou Deliverables	
Source Envelope:	
Document Pages: 5	Signatures: 1
Certificate Pages: 2	Initials: 0
AutoNav: Enabled	Envelope Originator:
Envelopeld Stamping: Enabled	Nayara Klopper
Time Zone: (UTC-03:00) Brasilia	Avenida Brigadeiro Faria Lima, 3732, 16º e 17º andares, Edifício Adalmiro Dellape Baptista B32, Itai São Paulo, São Paulo 04538-132
	nayara.klopper@pwc.com
	IP Address: 54.94.244.235

Record Tracking

Status: Original 28 March 2024 12:58	Holder: Nayara Klopper nayara.klopper@pwc.com	Location: DocuSign
Status: Original 28 March 2024 13:48	Holder: CEDOC Brasil BR_Sao-Paulo-Arquivo-Atendimento-Team@pwc.com	Location: DocuSign

Signer Events

Hugo Lisboa
hugo.lisboa@pwc.com
Partner
PwC BR
Security Level: Email, Account Authentication (None), Digital Certificate

Signature Provider Details:

Signature Type: ICP Smart Card
Signature Issuer: AC SERASA RFB v5

Electronic Record and Signature Disclosure:

Not Offered via DocuSign

Signature



Signature Adoption: Pre-selected Style
Using IP Address: 18.231.224.80

Timestamp

Sent: 28 March 2024 | 12:58
Viewed: 28 March 2024 | 13:44
Signed: 28 March 2024 | 13:48

In Person Signer Events **Signature** **Timestamp**

Editor Delivery Events **Status** **Timestamp**

Agent Delivery Events **Status** **Timestamp**

Intermediary Delivery Events **Status** **Timestamp**

Certified Delivery Events **Status** **Timestamp**

Carbon Copy Events **Status** **Timestamp**

Nayara Klopper
nayara.klopper@pwc.com
Security Level: Email, Account Authentication (None)



Sent: 28 March 2024 | 13:48
Viewed: 28 March 2024 | 13:48
Signed: 28 March 2024 | 13:48

Electronic Record and Signature Disclosure:

Not Offered via DocuSign

Witness Events **Signature** **Timestamp**

Notary Events **Signature** **Timestamp**

Envelope Summary Events	Status	Timestamps
Envelope Sent	Hashed/Encrypted	28 March 2024 12:58
Certified Delivered	Security Checked	28 March 2024 13:44
Signing Complete	Security Checked	28 March 2024 13:48
Completed	Security Checked	28 March 2024 13:48

Payment Events	Status	Timestamps
-----------------------	---------------	-------------------